

GYPSUM OMEGA FR

Profilo in cartongesso a luce indiretta, progettato per realizzare un effetto radente al soffitto in un controsoffitto in cartongesso, con dissipatore di calore in cui alloggiare il led.

Profilé en placoplâtre à lumière indirecte, conçu pour réaliser un effet rasant au plafond dans un faux plafond en placoplâtre, avec dissipateur de chaleur dans lequel loger la led.

Spessore 12,5 mm	Épaisseur 12,5 mm
Lunghezza 2000 mm	Longueur 2000 mm

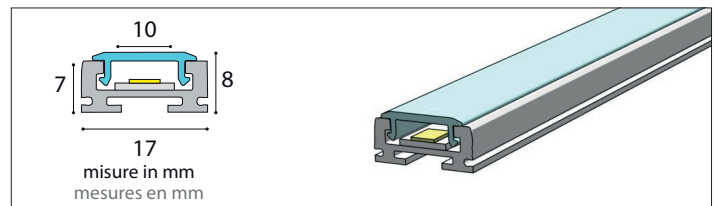
▼ IMPORTANTE! IMPORTANT!

Supporto in alluminio per LED massimo **14,4 W / ml**, progettato per garantire la temperatura del LED al di sotto dei 40°C in un ambiente con temperatura non superiori ai 20°C.

Support en aluminium pour LED maximum **14,4 W / ml**, conçu pour garantir la température de la LED en dessous de 40°C dans un environnement avec une température ne dépassant pas 20°C.

È possibile, su richiesta, rifinire con un fondo monocomponente all'acqua di colore bianco la parte a vista del profilo.

Il est possible, sur demande, de peaufiner avec un fond monocomposant à l'eau de couleur blanche la partie interne du profilé.



Accessorio LINEA GYPSUM

Accessoire LINEA GYPSUM

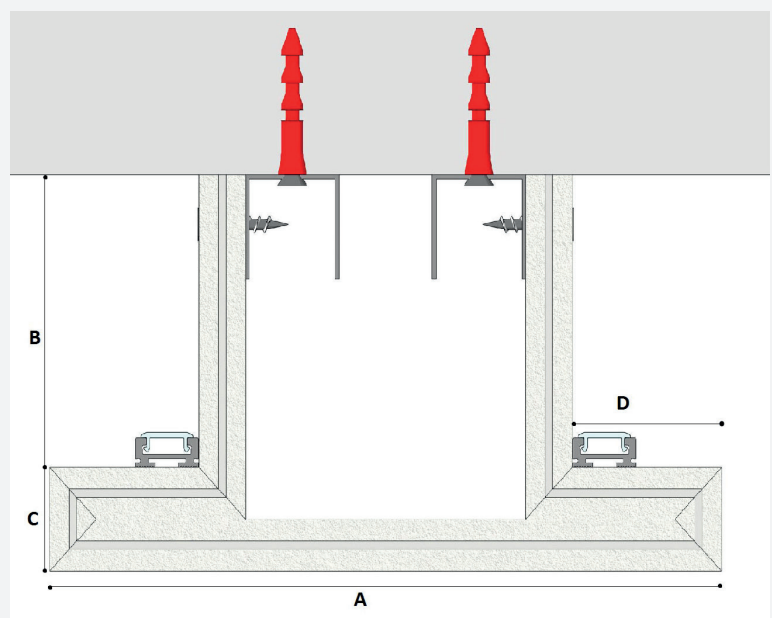
Dissipatore di calore per led in alluminio con copertura opale diffondente
Dissipateur pour led en aluminium avec couvercle opale diffusant

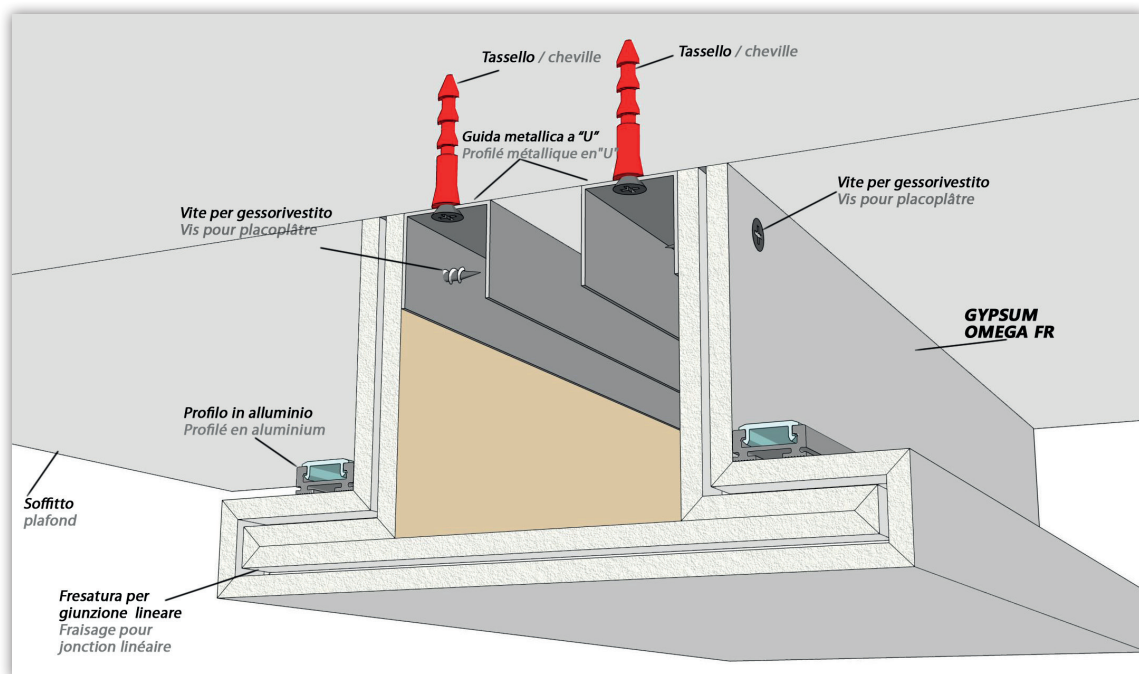
Cod. dissipl17200 (lung. ml 2,00)	Code dissipl17200 (Long. ml 2,00)
Pezzi per confezione 8	Pièces par lot 8
Confezione ml 16,00	Lot ml 16,00
Kg per confezione 2,20	Kg par lot 2,60

Richiesta profilo personalizzato.

Demande de profilé personnalisé.

INSERIRE MISURE / INSÉRER LES MESURES	
Tipo Lastra / Type Plaque	_____
Spessore / Épaisseur	_____ mm
Lunghezza / Longueur	_____ mm
A	_____ mm
B	_____ mm
C ≥ 25	_____ mm
D	_____ mm
E	_____ mm
F	_____ mm
INDICARE QUANTITÀ / INDIQUER QUANTITÉ	
Pezzi / Pièces	_____





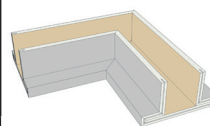
PEZZI SPECIALI GYPSUM OMEGA FR

PIÈCES SPÉCIALES GYPSUM OMEGA FR

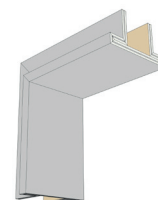
Lunghezza luce 22/25 cm circa per lato.

Longueur lumière 22/25 cm environ par côté.

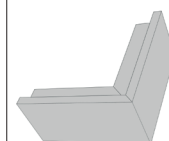
CODICE / CODE	DESCRIZIONE / DESCRIPTION
pzangspiomegagyfr	pz. speciale angolo o spigolo / pièce spéciale angle ou bord gypsumomega fr
pzsofoparomegagyfr	pz. speciale soffitto parete / pièce spéciale plafond mur gypsum omega fr
pzsofvelomegagyfr	pz. speciale soffitto veletta / pièce spéciale plafond coffre gypsum omega fr



ANGOLO O SPIGOLO
ANGLE OU BORD



SOFFITTO PARETE
PLAFOND MUR

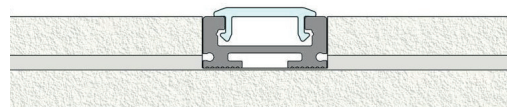


SOFFITTO VELETTA
PLAFOND COFFRE

OPZIONE FRESATURA PER ALLOGGIO DISSIPATORE

OPTION FRAISAGE POUR LOGEMENT DISSIPATEUR

CODICE / CODE	DESCRIZIONE / DESCRIPTION
fresdissifr	fresatura per alloggiare dissipatore di calore in alluminio per led / fraisage pour logement dissipateur en aluminium pour led



Accessori per GYPSUM OMEGA FR / Accessoires pour GYPSUM OMEGA FR

COLLA POLIURETANICA COLLE POLYURÉTHANE



CODICE / CODE	DESCRIZIONE / DESCRIPTION	PZ. PER CONFEZIONE PIÈCES PAR LOT	KG PER PEZZO KG PER PIÈCE	KG PER CONFEZIONE KG PAR LOT
col050pol	colla poliuretanic per giunti / colle polyuréthane pour joints	25	0,50	12,5

INSERTI LINEA GYPSUM LINEA GYPSUM INSERTS



LINGUETTE
LANGUETTES





CODICE / CODE	DESCRIZIONE / DESCRIPTION	PZ. PER CONFEZIONE PIÈCES PAR LOT	KG PER CONFEZIONE KG PAR LOT
Ling60-50fres	linguette per giunti / languettes pour joints	50	0,15



FASE APPLICATIVA / PHASE D'APPLICATION

Giunto Lineare / Joint linéaire

Es: articolo GYPSUM DOPPIO CLASSICO FM 100 FR / Ex. article: GYPSUM DOPPIO CLASSICO FM 100 FR





Applicare la colla poliuretanicamente nella fresatura del profilo e successivamente apporre gli inserti in alluminio per giuntarlo con l'altro profilo.
Appliquer la colle de polyuréthane dans le fraisage du profilé et ensuite apposer les inserts en aluminium pour le raccorder à l'autre profilé.



FASE APPLICATIVA / PHASE D'APPLICATION

Giunto Lineare / Joint linéaire

Es: articolo GYPSUM DOPPIO CLASSICO FM 100 FR / Ex: article GYPSUM DOPPIO CLASSICO FM 100 FR





Poi inserire anche nell'altro profilo la colla poliuretanicca nella fresatura e infine unire i due profili incastrando fra di essi l'inserto in alluminio, attendere che asciughi la colla.

Ensuite, insérez également dans l'autre profilé la colle polyuréthane dans le fraisage et enfin joignez les deux profilés en insérant entre eux l'insert en aluminium, attendez que sèche la colle.

Giunto Lineare / Joint linéaire

Es: articolo GYPSUM MONOLASTRA FR / Ex: article GYPSUM MONOLASTRA FR



Colla poliuretanicca per l'incollaggio dei profili LINEA GYPSUM

Colle polyuréthane pour le collage des profils LINEA GYPSUM

LINGUETTE LINEA GYPSUM
LANGUETTES LINEA GYPSUM




LINGUETTE DISSIPATORE
LANGUETTES DISSIPATEUR



GYPSUM SPECIAL



L



+



T

Ignilastra / Plaque ignifuge

Dissipatore in alluminio per STRIP LED max 14,4 W per ml
Dissipateur en aluminium pour STRIP LED max 14.4 W par ml

Copertura in metacrilato PMMA / Couverture en méthacrylate PMMA

Primo sistema di giunzione lineare anche sui pezzi speciali
Premier système de jonction linéaire même sur les pièces spéciales

Fatto in Italia / Fabriqué en Italy