

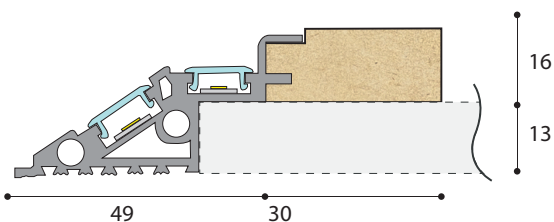
SMART S6

Profilo in MDF idrofugo e alluminio a luce indiretta, progettato per essere applicato come parabordo di una lastra in un controsoffitto in cartongesso, con copertura opale diffondente, in cui alloggiare il led.

Profilé en MDF hydrofuge et en aluminium à lumière indirecte, conçu pour être appliqué comme protège-bord d'une plaque dans un faux-plafond en placoplâtre, avec un couvercle opale diffusant, dans lequel la led peut être logée.

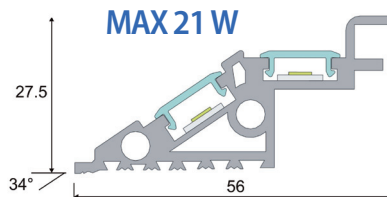


misure in mm
mesures en mm



Cod. s6id30 (lung. ml 1,85)	Cod. s6id30 (Long. ml 1,85)
Pezzi per confezione 6	Pièces par lot 6
Confezione ml 11,10	Lot ml 11,10
Kg per confezione 13	Kg par lot 13
Cod. s6id30280 (lung. ml 2,80)	Cod. s6id30280 (Long. ml 2,80)
Pezzi per confezione 6	Pièces par lot 6
Confezione ml 11,10	Lot ml 11,10
Kg per confezione 19,70	Kg par lot 19,70

MAX 21 W



Componente LINEA SMART

Composant GAMME SMART

Dissipatore di calore per led / Dissipateur pour led

▼ IMPORTANTE ! IMPORTANT!

Supporto in alluminio per LED massimo **21 W / ml**, progettato per garantire la temperatura del LED al di sotto dei 40°C in un ambiente con temperatura non superiori ai 20 °C.

Support en aluminium pour LED maximum **21W / ml** conçu pour garantir la température LED en dessous de 40 °C dans un environnement avec une température ne dépassant pas 20 °C.

Tutta la linea è rifinita con un fondo monocomponente all'acqua di colore bianco nella parte interna.

Toute la ligne est peaufinée avec un fond monocomposant à l'eau de couleur blanche à l'intérieur.

Possibilità di richiesta profilo personalizzato fuori standard.

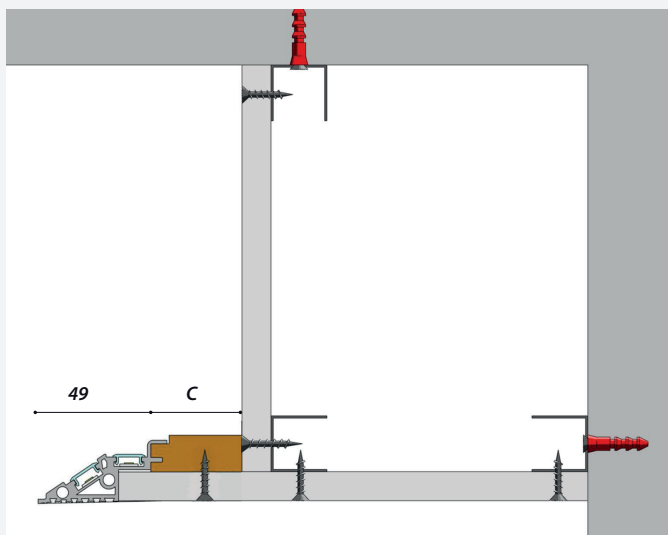
Possibilité de demande de profilé personnalisé hors standard.

INSERIRE MISURE / INSÉRER LES MESURES

Lunghezza / Longueur 1850 mm <input type="checkbox"/>	Lunghezza / Longueur 2800 mm <input type="checkbox"/>
A _____ mm	A _____ mm
B _____ mm	B _____ mm
C ≥ 30 _____ mm	C ≥ 30 _____ mm
D _____ mm	D _____ mm
E _____ mm	E _____ mm
F _____ mm	F _____ mm

INDICARE QUANTITÀ / INDIQUER QUANTITÉ

Pezzi / Pièces _____	Pezzi / Pièces _____
----------------------	----------------------



Led opzionale
Led en option

SMART S6

Supporti in metallo per corpi illuminanti con ancoraggio magnetica
Supports en métal pour luminaires avec ancrage magnetique


Profilo in alluminio
Profilé en aluminium

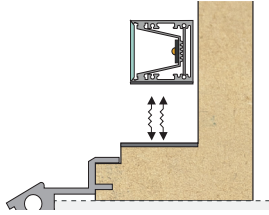
Gesso rivestito
Placoplâtre
12,5 mm

Stucco a presa rinforzata con carta microforata
Mastic renforcé avec du papier microperforé


Vite per gesso rivestito
Vis pour placoplâtre

PEZZI SPECIALI E LAVORAZIONI SMART S6 spazio luce 30 cm Lunghezza luce 22/25 cm circa per lato. PIÈCES SPÉCIALES ET TRAITEMENTS SMART S6 light space 30 cm Longueur lumière 22/25 cm environ par côté.		 ANGOLO / ANGLE	 SPIGOLO / BORD
CODICE / CODE	DESCRIZIONE / DESCRIPTION		
pzang30s6	pezzo speciale angolo s6 30 mm / pièce spéciale angle s6 30 mm		
pzspi30s6	pezzo speciale spigolo s6 30 mm / pièce spéciale bord s6 30 mm	 SOFFITTO PARETE PLAFOND MUR	 SOFFITTO VELETTA PLAFOND COFFRE
pzsofpar30s6	pezzo speciale soffitto parete s6 30 mm / pièce spéciale plafond mur s6 30 mm		
pzsofvel30s6	pezzo speciale soffitto veletta s6 30 mm / pièce spéciale plafond coffre s6 30 mm	 TAGLIO A 45° CHIUSO COUPE À 45° FERMÉE	 TAGLIO A 45° APERTO COUPE À 45° OUVERTE
taglio45smart	taglio a 45° per linea smart / coupe à 45° pour gamme smart		
tagliolinearesm	taglio lineare per linea smart / coupe linéaire pour gamme smart	 TAGLIO LINEARE COUPE LINÉAIRE	

PROFILO COPERTURA LED OPALE DIFFONDENTE PER LA LINEA SMART PROFILÉ COUVERCLE LED OPALE DIFFUSANT POUR LA GAMME SMART		 PEZZI / PIÈCES		
CODICE / CODE	LUNGHEZZA PROFILO LONGUEUR PROFILÉ	PZ. PER CONFEZIONE PIÈCES PAR LOT	KG PER CONFEZIONE KG PAR LOT	ML PER CONFEZIONE ML PAR LOT
pcl014.00185	1,85	30	1,60	55,50
pcl014.00280	2,80	30	2,52	84,00

SUPPORTO IN METALLO / SUPPORT EN MÉTAL Per ancorare corpi illuminanti muniti di magnete larghezza massima 30 mm. Pour fixer des luminaires munis d'un aimant d'une largeur maximale de 30 mm.		
CODICE / CODE	LUNGHEZZA PROFILO LONGUEUR PROFILÉ	
supmet30	—	

Accessori per SMART S6 / Accessoires pour SMART S6


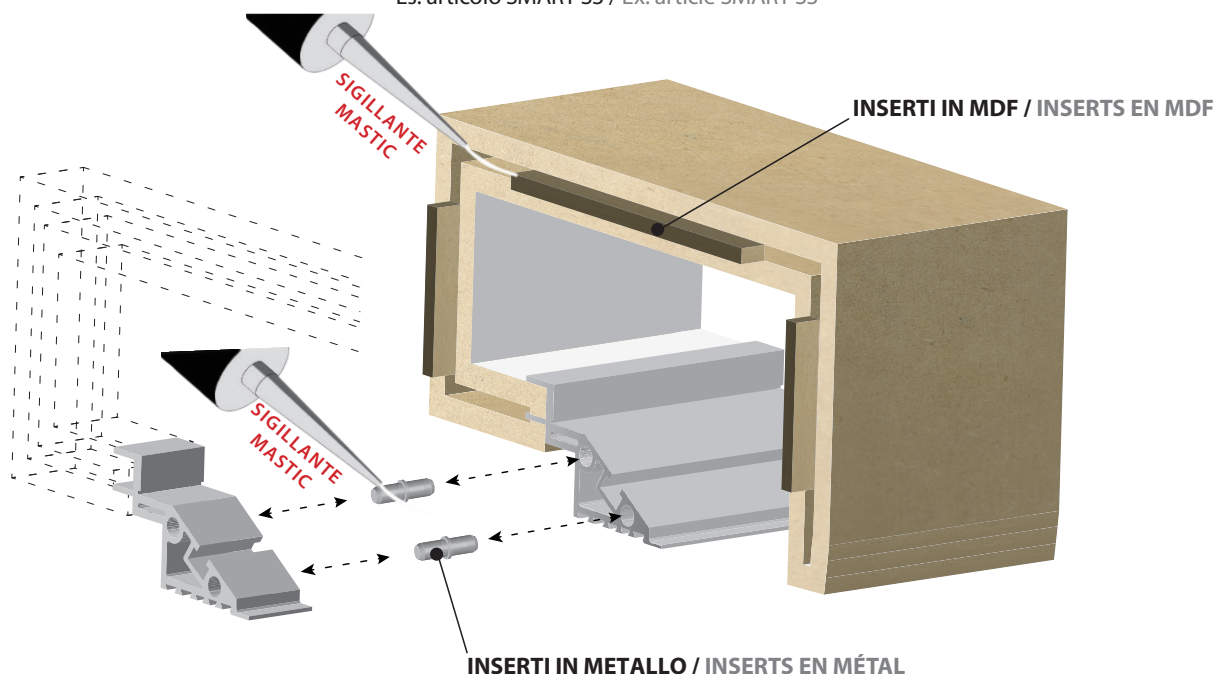
SILICONE POLIURETANICO VERNICIABILE SILICONE POLYURÉTHANE PAINTABLE		 SILICONE POLIURETANICO PER L'INCOLLAGGIO DEI PROFILI <i>Applicabile a tutta la gamma dei nostri prodotti tranne che per il listello flessibile.</i> SILICONE POLYURÉTHANE POUR LE COLLAGE DES PROFILÉS <i>Applicable à toute la gamme de nos produits à l'exception de la barre flexible</i>		
CODICE / CODE	DESCRIZIONE / DESCRIPTION	PZ. PER CONFEZIONE PIÈCES PAR LOT	KG PER PEZZO KG PER PIÈCE	KG PER CONFEZIONE KG PAR LOT
silic.polSP101bia	silicone poliuretano verniciabile sp101 bia / silicone polyuréthane paintable sp101 bia	25	0,45	11,25

CARTA MICROFORATA PAPIER MICROPERFORÉ		 CARTA MICROFORATA PER STUCCARE TRA GESSO RIVESTITO E PROFILI CANALETTO SMART. PAPIER MICROPERFORÉ POUR JOINTOIEMENT ENTRE PLÂTRE REVETU ET PROFILÉS CANALETTO SMART.		
CODICE / CODE	DESCRIZIONE / DESCRIPTION	PZ. PER CONFEZIONE PIÈCES PAR LOT	KG PER PEZZO KG PER PIÈCE	KG PER CONFEZIONE KG PAR LOT
cartm25kurt	carta microforata kurt 25m / papier microperforé kurt 25m	20	0,21	4,20
cartm75kurt	carta microforata kurt 75m / papier microperforé kurt 75m	20	0,57	11,40

FASE APPLICATIVA / PHASE D'APPLICATION


Giunto lineare LINEA SMART / Joint linéaire LINEA SMART

Es: articolo SMART S3 / Ex: article SMART S3



N.B. Per tutta la LINEA SMART gli inserti per giunti sono compresi nelle confezioni.
N.B. Pour toute la LINEA SMART, les inserts pour joints sont inclus dans les emballages.

Stuccatura SMART S5 / S6 per soluzione profilo in alluminio a vista Jointoiment SMART S5 / S6 pour solution profilé en aluminium visible



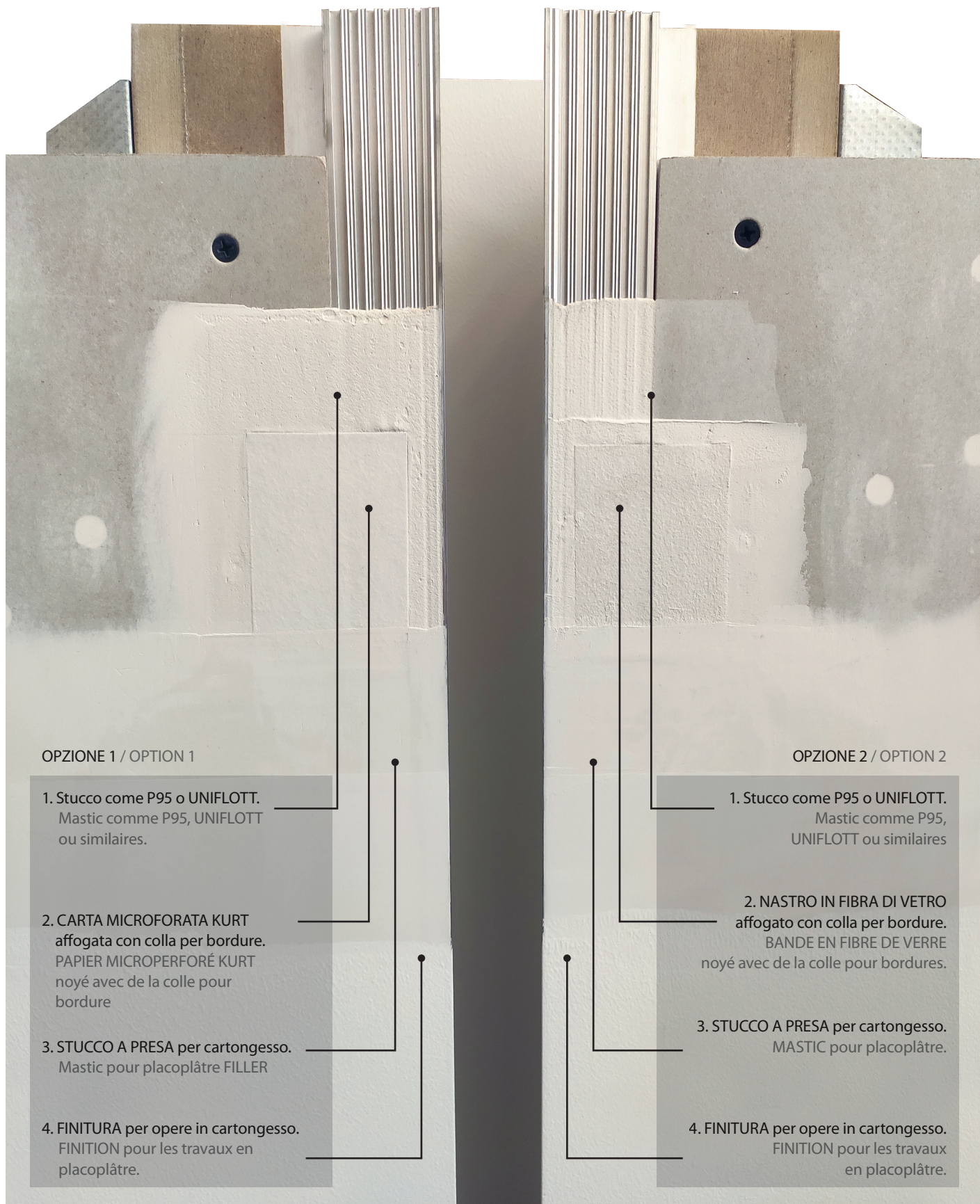
Carteggiare il profilo in alluminio e riempirlo con stucco a presa per cartongesso, come ad esempio il P95.

Poncez le profilé en aluminium et remplissez-le de mastic pour placoplâtre, tel que le P95.

Procedere con la stuccatura della LINEA SMART.
Procéder au jointoiment de la GAMME SMART.

Stuccatura LINEA SMART / Jointoiment LINEA SMART

Es: articolo SMART S4 / Ex: article SMART S4



Affogare la carta microforata con una passata di stucco tipo P95 e attendere che asciughi, successivamente procedere alla seconda e terza passata con qualsiasi stucco purché sia a presa per cartongesso rispettando i tempi di essicazione.

Noyer le papier micro-perforé avec une couche de mastic de type P95 et attendre qu'il sèche, puis procéder à la deuxième et troisième couche avec n'importe quel mastic pourvu qu'il soit adapté au placoplâtre en respectant les temps de séchage.