

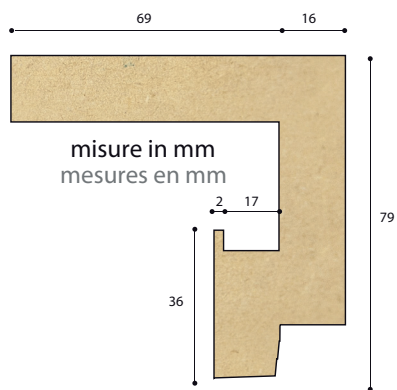


## OPEN LED

*Profilo in MDF idrofugo a luce indiretta, progettato per realizzare uno spazio perimetrale al muro in un controsoffitto in cartongesso, con dissipatore di calore in cui alloggiare il led.*

*Profilé en MDF hydrofuge à lumière indirecte, conçu pour réaliser un espace périmétrique au mur dans un faux plafond en placoplâtre, avec dissipateur de chaleur dans lequel loger la led.*





misure in mm  
mesures en mm

Cod. **id5036opled** (lung. ml 1,85)

Pezzi per confezione 4

Confezione ml 7,40

Kg per confezione 16,00

Cod. **id5036opled** (Long. ml 1,85)

Pièces par lot 4

Lot ml 7,40

Kg par lot 16,00

### ▼ IMPORTANTE ! IMPORTANT!

Supporto in alluminio per LED massimo **14,4 W / ml**, progettato per garantire la temperatura del LED al di sotto dei 40°C in un ambiente con temperatura non superiori ai 20 °C.

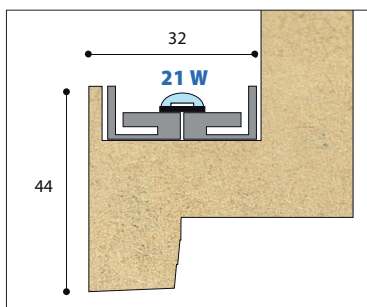
Support en aluminium pour LED maximum 14,4 W / ml, conçu pour garantir la température de la LED en dessous de 40 °C dans un environnement avec une température ne dépassant pas 20°C.

Tutta la linea è rifinita con un fondo monocomponente all'acqua di colore bianco nella parte interna.

Toute la ligne est peaufinée avec un fond monocomposant à l'eau de couleur blanche à l'intérieur.

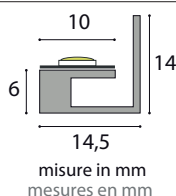
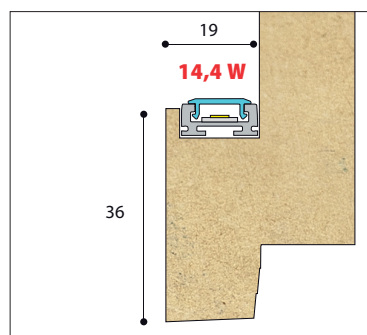
#### OPZIONE per led 21 W

#### OPTION pour led 21 W




#### STANDARD con led 14,4 W

#### STANDARD avec led 14,4 W



misure in mm  
mesures en mm



#### Accessorio LINEA CLASSICA

#### Accessoire LINEA CLASSICA

#### Dissipatore di calore per led in alluminio

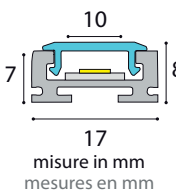
#### Dissipateur pour led en aluminium

Cod. **dissip** (lung. ml 1,85) Cod. **dissip** (Long. ml 1,85)

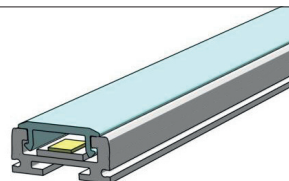
Pezzi per confezione 8 Pièces par lot 8

Confezione ml 14,80 Lot ml 14,80

Kg. per confezione 2,25 Kg par lot 2,25



misure in mm  
mesures en mm



#### Accessorio LINEA CLASSICA

#### Accessoire LINEA CLASSICA

#### Dissipatore di calore per led in alluminio con copertura opale diffondente / Dissipateur pour led en aluminium avec couvercle opale diffusant

Cod. **dissipl17185** (lung. ml 1,85) Cod. **dissipl17185** (Long. ml 1,85)

Pezzi per confezione 8 Pièces par lot 8

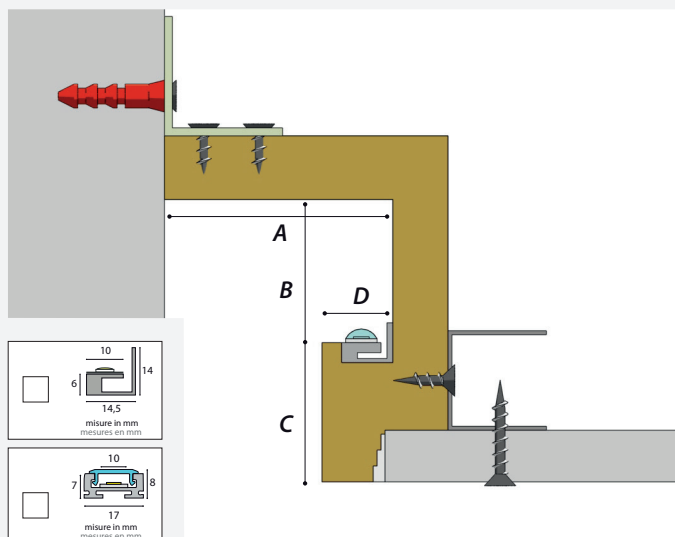
Confezione ml 14,80 Lot ml 14,80

Kg. per confezione 1,80 Kg par lot 1,80

Possibilità di richiesta profilo personalizzato fuori standard.

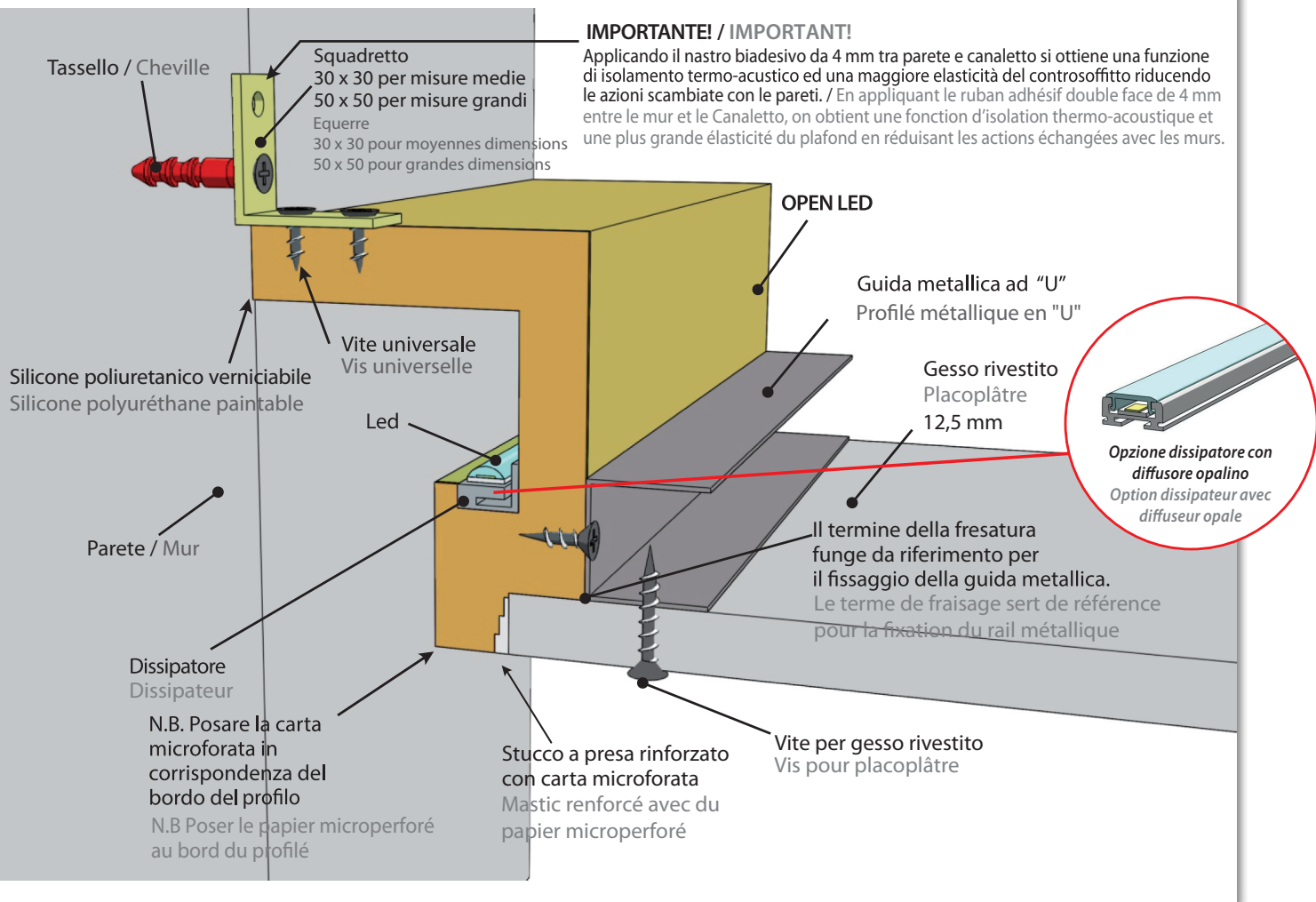
Possibilité de demande de profilé personnalisé hors standard.

INSERIRE MISURE / INSÉRER LES MESURES	
Lunghezza / Longueur	1850 mm <input type="checkbox"/>
A	mm
B	mm
C	≥ 36 mm
D	≥ 19 mm
E	mm
F	mm
INDICARE QUANTITÀ / INDIQUER QUANTITÉ	
Pezzi / Pièces	



**IMPORTANTE! / IMPORTANT!**

Applicando il nastro biadesivo da 4 mm tra parete e canaletto si ottiene una funzione di isolamento termo-acustico ed una maggiore elasticità del controsoffitto riducendo le azioni scambiate con le pareti. / En appliquant le ruban adhésif double face de 4 mm entre le mur et le Canaletto, on obtient une fonction d'isolation thermo-acoustique et une plus grande élasticité du plafond en réduisant les actions échangées avec les murs.



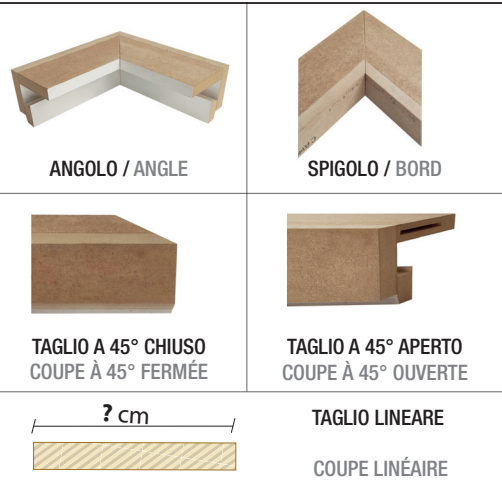
**PEZZI SPECIALI E LAVORAZIONI OPEN LED**

Lunghezza luce 22/25 cm circa per lato.

**PIÈCES SPÉCIALES ET TRAITEMENTS OPEN LED**

Longueur lumière 22/25 cm environ par côté.

CODICE / CODE	DESCRIZIONE / DESCRIPTION
pzang50opled	pezzo speciale angolo open led / pièce spéciale angle open led
pzspi50opled	pezzo speciale spigolo open led / pièce spéciale bord open led
taglio45lclassica	taglio a 45° per linea classica / coupe à 45° pour linea classica
tagliolineare	taglio lineare per linea classica / coupe linéaire pour linea classica



**Accessori per OPEN LED / Accessoires pour OPEN LED**

**KIT PER IL MONTAGGIO DI ML 14,80 DI: id5036opled**

IL KIT CONTIENE: pz. 40 Tasselli con vite – pz. 40 Squadretti – pz. 10 Piastrine di giunzione – pz. 230 Viti universali.


**KIT POUR LE MONTAGE ML 14,80: id5036opled**

KIT INCLUDES: pcs. 40 Chevilles avec vis – pcs. 40 Equerres – pcs. 10 Plaques de jonctions – pcs. 230 Vis universelles.



CODICE / CODE	DESCRIZIONE / DESCRIPTION	PZ. PER CONFEZIONE / PIÈCES PAR LOT	KG PER CONFEZIONE / KG PAR LOT
kit5050	kit applicazione con squadretto mm 50x50 / kit d'application avec equerre mm 50x50 braket	-	1,15

## SILICONE POLIURETANICO VERNICIABILE SILICONE POLYURÉTHANE PAINTABLE



SILICONE POLIURETANICO PER L'INCOLLAGGIO DEI PROFILI  
Applicabile a tutta la gamma dei nostri prodotti tranne che per il listello flessibile.

SILICONE POLYURÉTHANE POUR LE COLLAGE DES PROFILÉS  
Applicable à toute la gamme de nos produits à l'exception de la barre flexible

CODICE / CODE	DESCRIZIONE / DESCRIPTION	PZ. PER CONFEZIONE PIÈCES PAR LOT	KG PER PEZZO KG PER PIECE	KG PER CONFEZIONE KG PAR LOT
silic.polSP101bia	silicone poliuretano verniciabile sp101 bia / silicone polyuréthane paintable sp101 bia	25	0,45	11,25

## CARTA MICROFORATA PAPIER MICROPERFORÉ



CARTA MICROFORATA PER STUCCARE TRA GESSO  
RIVESTITO E PROFILI CANALETTO SMART.

PAPIER MICROPERFORÉ POUR  
JOINTOIEMENT ENTRE PLÂTRE REVETU  
ET PROFILÉS CANALETTO SMART.

CODICE / CODE	DESCRIZIONE / DESCRIPTION	PZ. PER CONFEZIONE PIÈCES PAR LOT	KG PER PEZZO KG PER PIECE	KG PER CONFEZIONE KG PAR LOT
cartm25kurt	carta microforata kurt 25m / papier microperforé kurt 25m	20	0,21	4,20
cartm75kurt	carta microforata kurt 75m / papier microperforé kurt 75m	20	0,57	11,40

## STUCCO A PRESA DA UTILIZZARE PRIMA DI APPLICARE LA CARTA MICROFORATA MASTIC À UTILISER AVANT D'APPLIQUER DU PAPIER MICROPERFORÉ



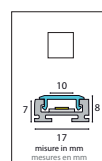
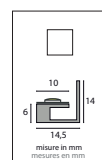
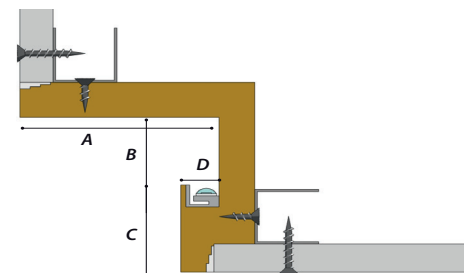
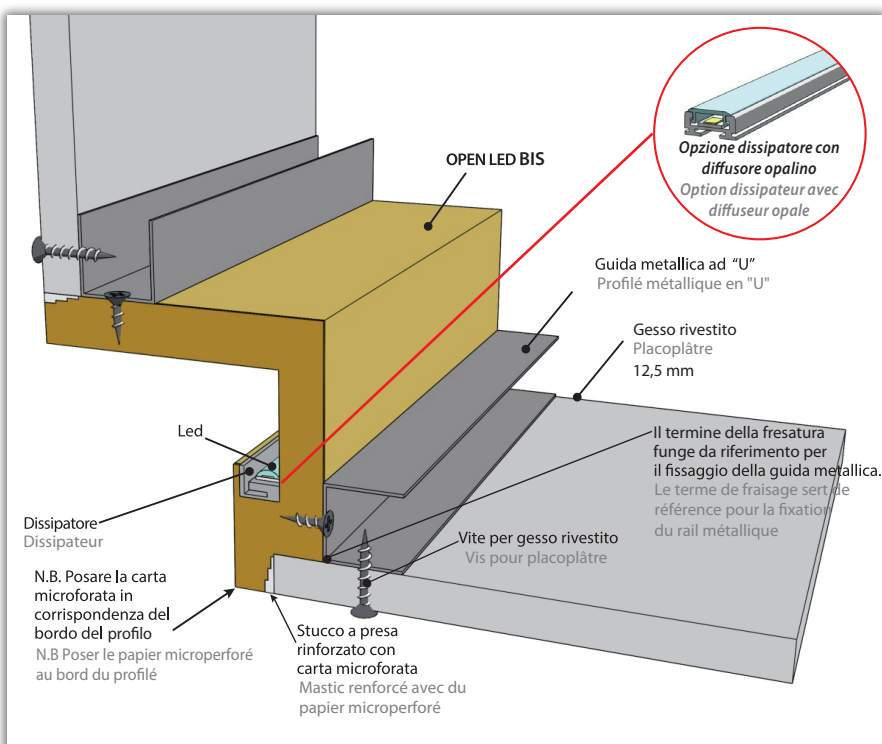
## SIGILLANTE PER INCOLLARE E STUCCARE I GIUNTI TRA PROFILI E TRA PARETI

MASTIC POUR COLLER ET ENDUIRE LES JOINTS  
ENTRE LES PROFILÉS ET ENTRE LES MURS



CODICE / CODE	DESCRIZIONE / DESCRIPTION	PZ. PER CONFEZIONE PIÈCES PAR LOT	KG PER PEZZO KG PER PIECE	KG PER CONFEZIONE KG PAR LOT
stucan	stucco p95 / mastic p95	—	5,00	—
col075carta	colla per carta microforata colle pour papier microperforé	12	0,75	9,00

# SOLUZIONI ALTERNATIVE FUORI MISURA DISPONIBILI SU ORDINAZIONE SOLUTIONS ALTERNATIVES SUR MESURE DISPONIBLES SUR COMMANDE OPEN LED BIS



### INSERIRE MISURE / INSÉRER LES MESURES

Lunghezza / Longueur 1850 mm

A \_\_\_\_\_ mm

B \_\_\_\_\_ mm

C  $\geq 36$  \_\_\_\_\_ mm

D  $\geq 19$  \_\_\_\_\_ mm

E \_\_\_\_\_ mm

F \_\_\_\_\_ mm

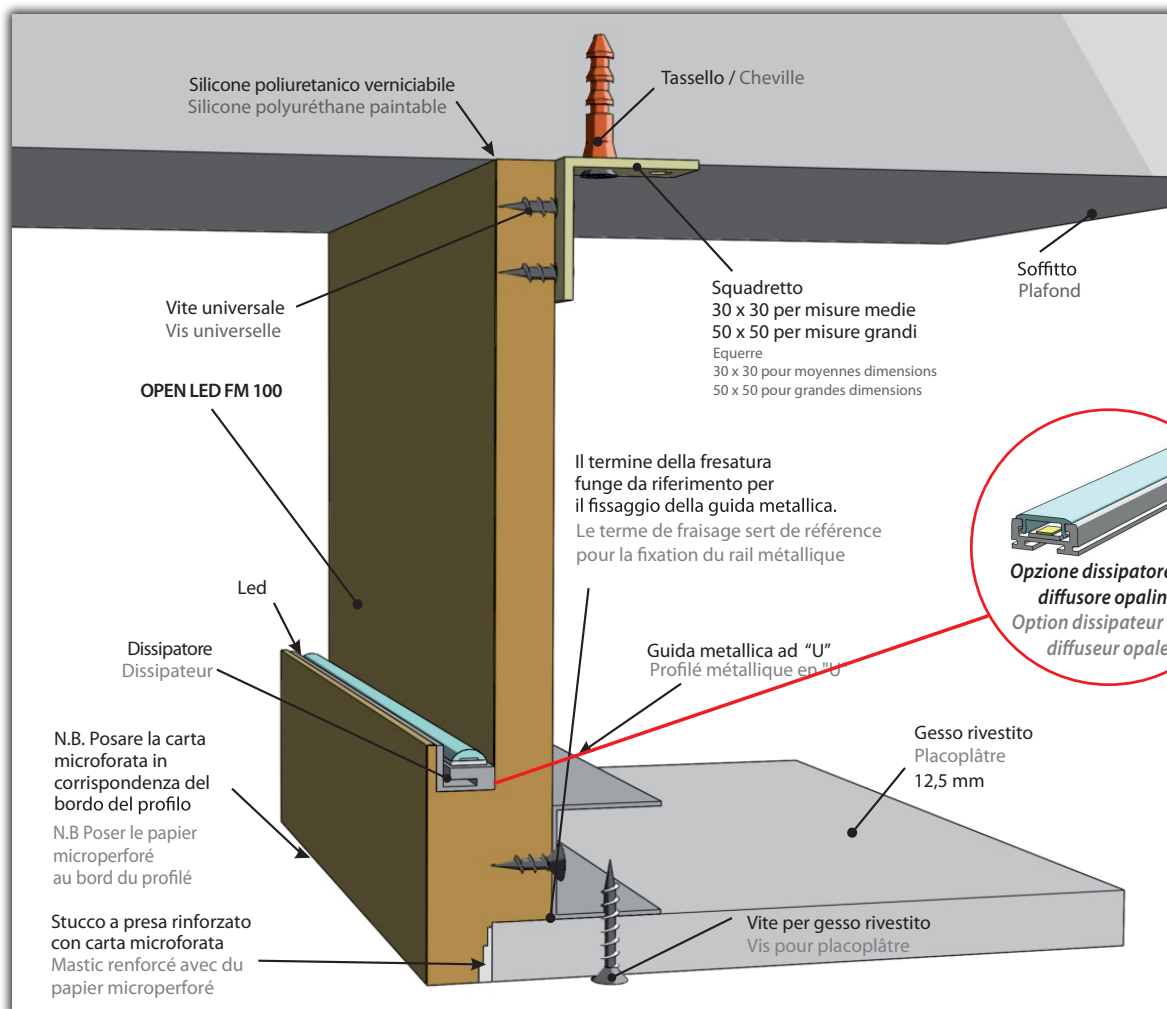
### INDICARE QUANTITÀ / INDIQUER QUANTITÉ

Pezzi / Pièces \_\_\_\_\_

# SOLUZIONI ALTERNATIVE FUORI MISURA DISPONIBILI SU ORDINAZIONE

## SOLUTIONS ALTERNATIVES SUR MESURE DISPONIBLES SUR COMMANDE

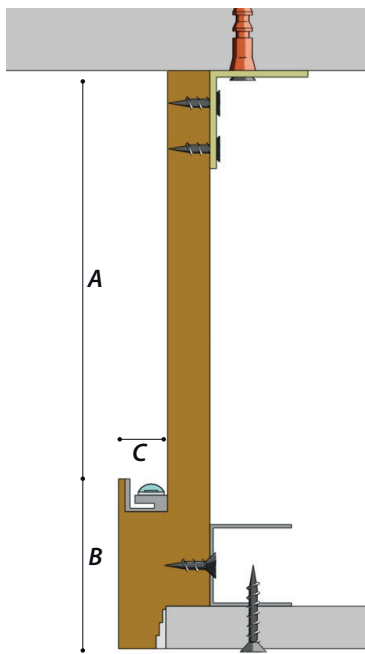
### OPEN LED FM 100



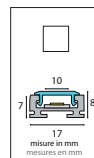
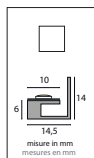
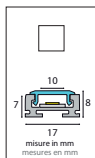
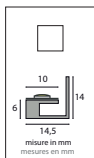
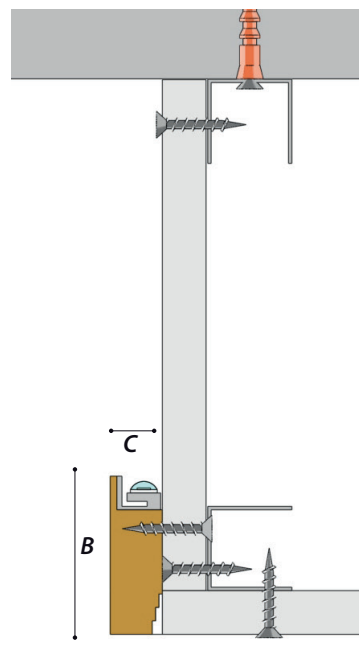
OPEN LED FM 100

OPEN LED FM 100 BIS

INSERIRE MISURE INSERT MEASURES	
Lunghezza / Longueur	1850 mm
A	mm
B	≥ 36 mm
C	≥ 19 mm
D	mm
E	mm
F	mm
INDICARE QUANTITÀ INDICATE QUANTITY	
Pezzi / Pièces	



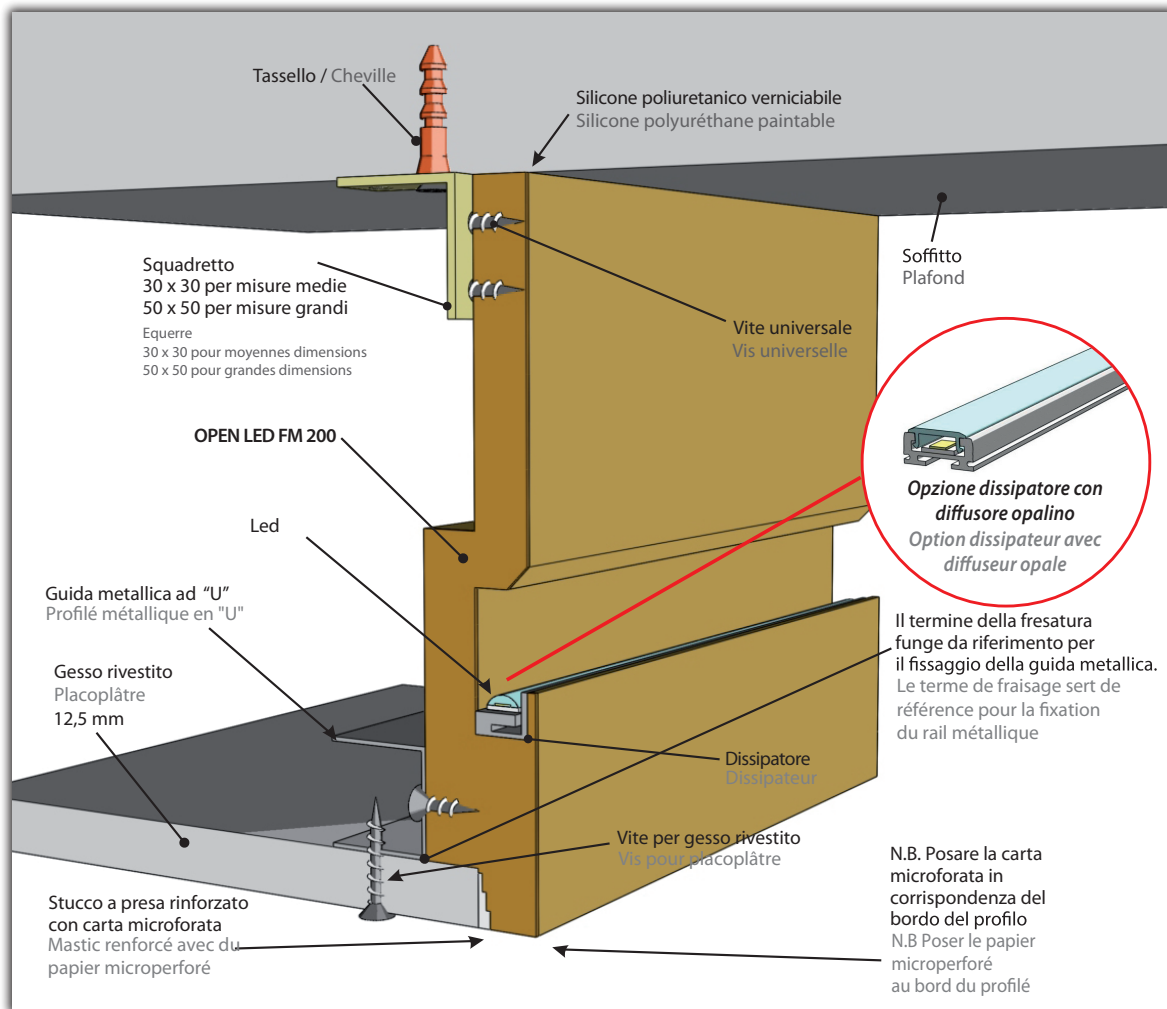
INSERIRE MISURE INSERT MEASURES	
Lunghezza / Longueur	1850 mm
A	mm
B	≥ 36 mm
C	≥ 19 mm
D	mm
E	mm
F	mm
INDICARE QUANTITÀ INDICATE QUANTITY	
Pezzi / Pièces	



# SOLUZIONI ALTERNATIVE FUORI MISURA DISPONIBILI SU ORDINAZIONE

# SOLUTIONS ALTERNATIVES SUR MESURE DISPONIBLES SUR COMMANDE

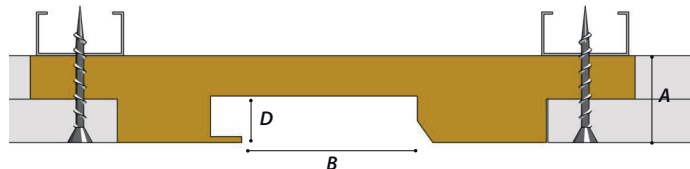
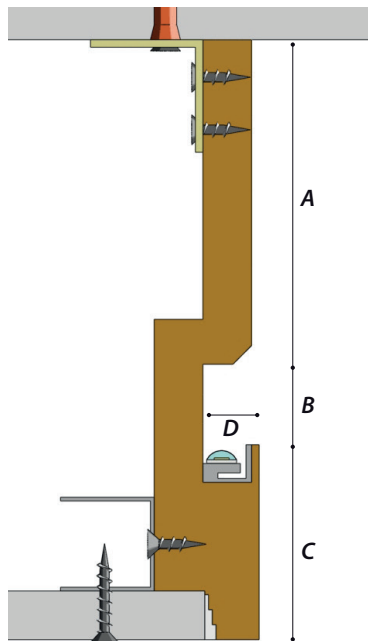
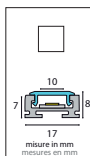
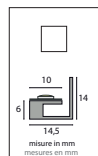
## OPEN LED FM 200



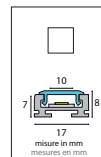
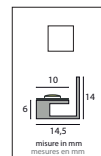
OPEN LED FM 200

OPEN LED FM 200 BIS

INSERIRE MISURE INSERT MEASURES	
Lunghezza / Longueur	1850 mm
A	mm
B	$\geq 25$ mm
C	$\geq 36$ mm
D	$\geq 19$ mm
E	mm
F	mm
INDICARE QUANTITÀ INDICATE QUANTITY	
Pezzi / Pieces	



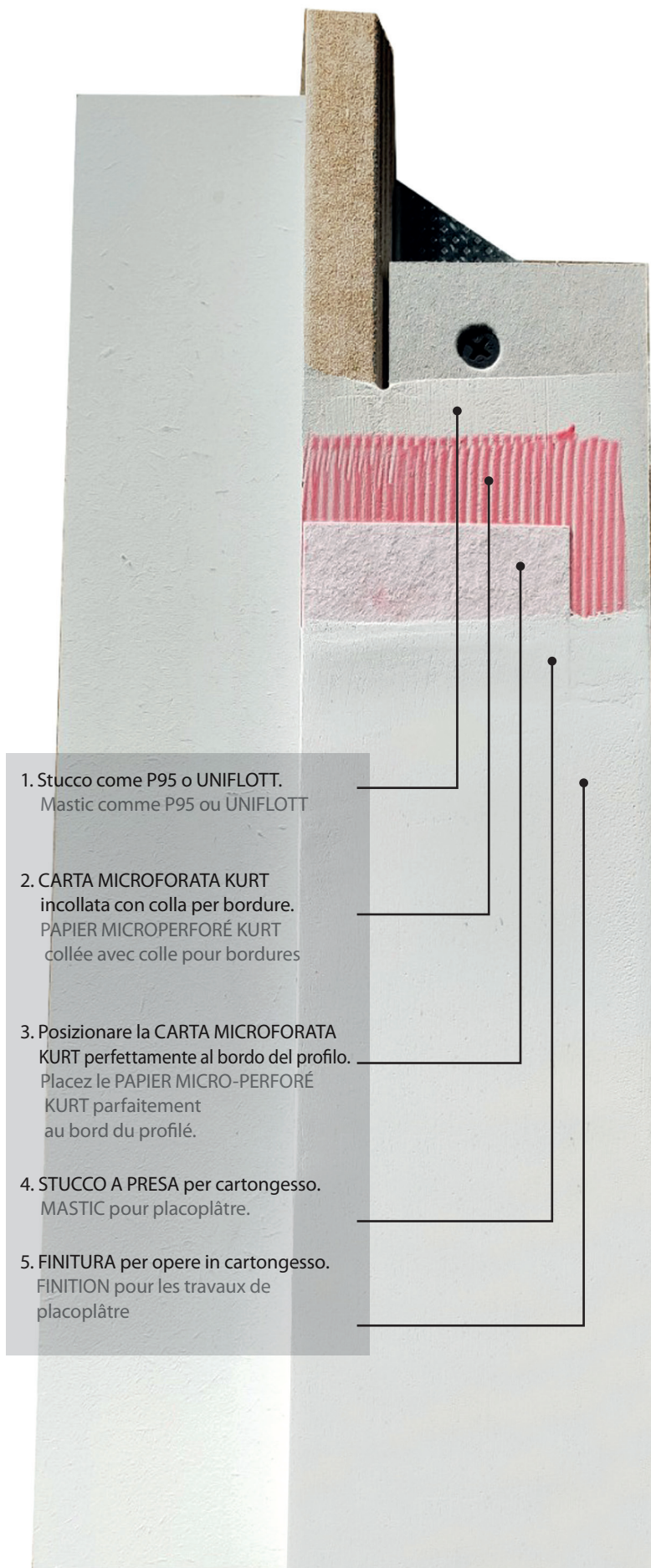



INSERIRE MISURE INSERT MEASURES	
Lunghezza / Longueur	1850 mm
A	mm
B	mm
C	mm
D	$\geq 19$ mm
E	mm
F	mm
INDICARE QUANTITÀ INDICATE QUANTITY	
Pezzi / Pieces	



# FASE APPLICATIVA / PHASE D'APPLICATION

**Giunto lineare LINEA CLASSICA**  
*LINEA CLASSICA Joint linéaire*

Es: articolo CLASSICO  
Ex: article CLASSICO




N.B.: Per tutta la LINEA CLASSICA gli inserti per giunti sono compresi nelle confezioni.

N.B.: Pour toute la GAMME CLASSIQUE les inserts pour joints sont inclus dans les emballages.

## Stuccatura LINEA CLASSICA / LINEA CLASSICA Jointoiment

Es: articolo DOPPIO OPEN LED / Ex: article DOPPIO OPEN LED



1. Stucco come P95 o UNIFLOTT.  
Mastic comme P95 ou UNIFLOTT.

2. CARTA MICROFORATA KURT  
incollata con colla per bordure.  
MICROPERFORÉ collé avec de la  
colle pour bordures.

3. Posizionare la CARTA MICROFORATA  
KURT perfettamente al bordo del profilo.  
Placez le PAPIER MICRO-PERFORÉ  
KURT parfaitement au bord du profil.

4. STUCCO A PRESA per cartongesso.  
MASTIC pour placoplâtre

5. FINITURA per opere in cartongesso.  
FINITION pour les travaux de  
placoplâtre.

Dopo aver accostato il profilo alla lastra di cartongesso riempire la fessura con uno stucco tipo P95, poi applicare uno strato di colla per bordure sulla superficie con una spatola dentata e successivamente affogare in un letto di colla la carta microforata coprendo completamente il bordo del profilo, subito dopo stendere la carta in maniera omogenea e delicata con una spatola eliminando le bolle d'aria; lasciare asciugare per almeno 24 ore. Infine procedere con le restanti due passate di stucco a presa per cartongesso rispettando i tempi di essiccazione.

Après avoir couplé le profilé à la plaque de placoplâtre, remplir la fente avec un mastic de type P95, puis appliquer une couche de colle à bordures sur la surface avec une spatule crantée, puis noyer le papier microperforé dans un lit de colle en couvrant complètement le bord du profilé, immédiatement après, étaler le papier de manière homogène et en douceur à l'aide d'une spatule en éliminant les bulles d'air; laisser sécher pendant au moins 24 heures. Enfin, procéder avec les deux autres couches de mastic pour les placoplâtre en respectant les temps de séchage.