

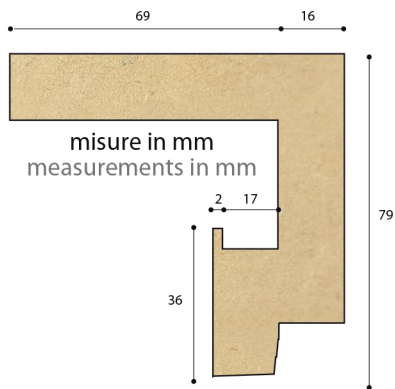


OPEN LED

Profilo in MDF idrofugo a luce indiretta, progettato per realizzare uno spazio perimetrale al muro in un controsoffitto in cartongesso, con dissipatore di calore in cui alloggiare il led.

Waterproof MDF profile with indirect light, designed to create a perimeter space on the wall in the plasterboard false ceiling, with heat-sink in which to house the led.





Cod. **id5036opled** (lung. ml 1,85)

Pezzi per confezione 4

Confezione ml 7,40

Kg per confezione 16,00

Cod. **id5036opled** (Profiles length ml 1,85)

Pieces per package 4

Packaging ml 7,40

Kg per package 16,00

▼ IMPORTANTE! IMPORTANT!

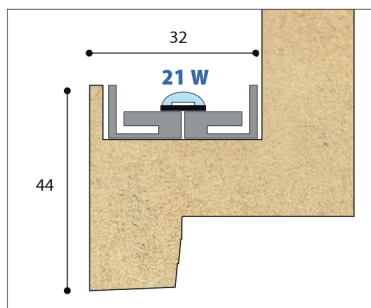
Supporto in alluminio per LED massimo **14,4 W / ml**, progettato per garantire la temperatura del LED al di sotto dei 40°C in un ambiente con temperatura non superiori ai 20 °C.

Aluminum support for LED maximum **14,4 W / ml** designed to guarantee the LED temperature below 40 °C in an environment with a temperature not exceeding 20 °C.


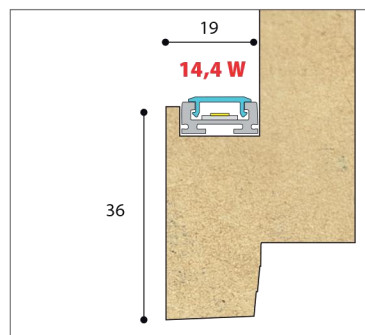
Tutta la linea è rifinita con un fondo monocomponente all'acqua di colore bianco nella parte interna.

The whole line is finished with a white one-component water-based bottom on the inside.

OPZIONE per led 21 W 21 W led OPTION



STANDARD con led 14,4 W STANDARD 14,4 W led



Accessorio LINEA CLASSICA

LINEA CLASSICA accessory

Dissipatore di calore per led in alluminio

Aluminium heat-sink for led

Cod. **dissip** (lung. ml 1,85)

Cod. **dissip** (Profiles length ml 1,85)

Pezzi per confezione 8

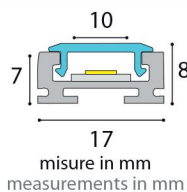
Pieces per package 8

Confezione ml 14,80

Packaging ml 14,80

Kg. per confezione 2,25

Kg per package 2,25



Accessorio LINEA CLASSICA

LINEA CLASSICA accessory

Dissipatore di calore per led in alluminio con copertura opale diffondente

Aluminium heat-sink for led with opal diffuser

Cod. **dissipcl17185** (lung. ml 1,85)

Cod. **dissipcl17185** (Profiles length ml 1,85)

Pezzi per confezione 8

Pieces per package 8

Confezione ml 14,80

Packaging ml 14,80

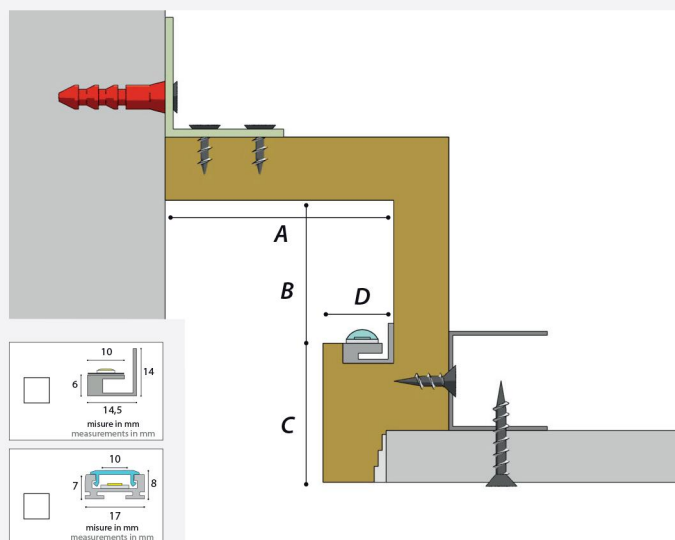
Kg. per confezione 1,80

Kg per package 1,80

Possibilità di richiesta profilo personalizzato fuori standard.

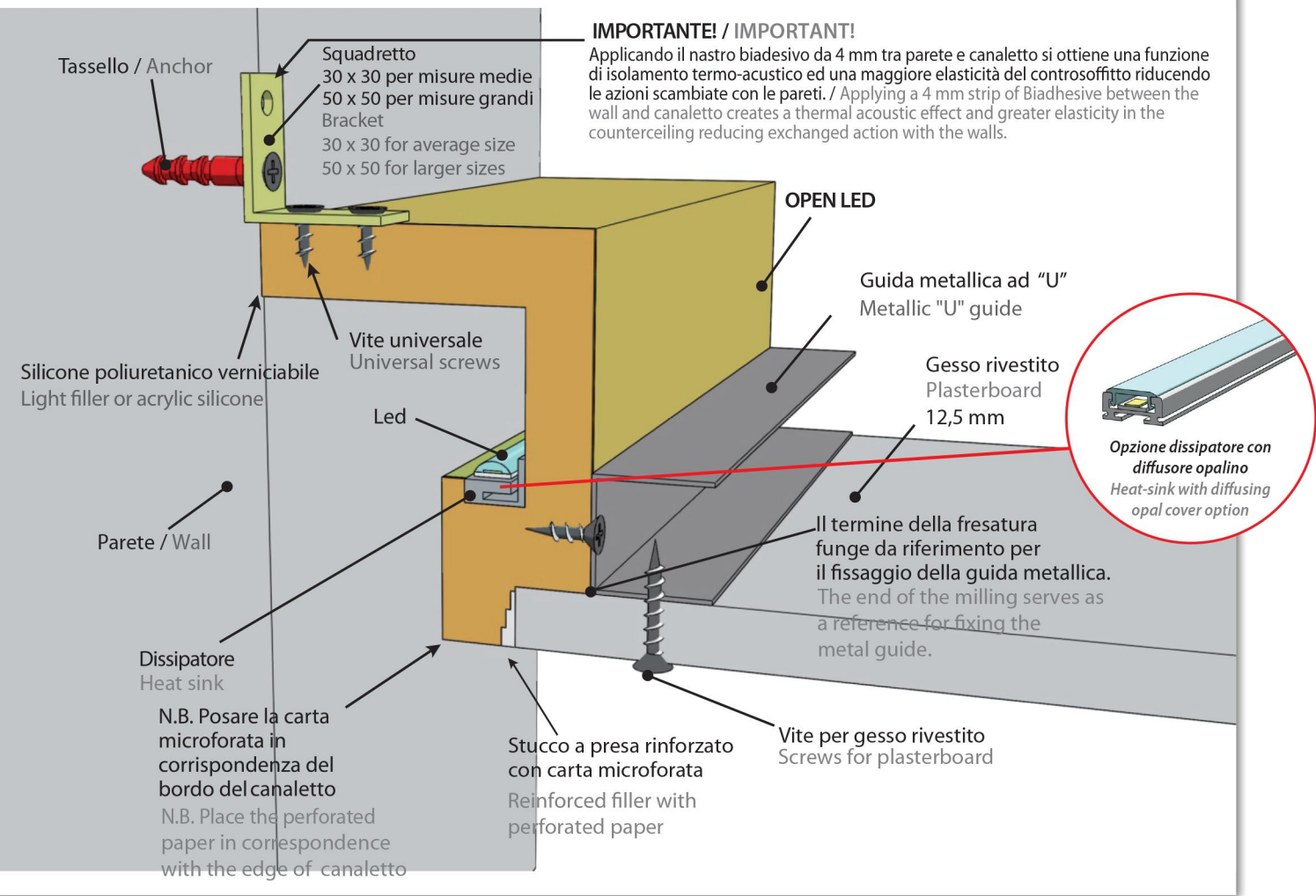
Possibility of out-of-standard custom profile request.

INSERIRE MISURE / INSERT MEASURES	
Lunghezza / Length	1850 mm <input type="checkbox"/>
A	mm
B	mm
C	≥ 36 mm
D	≥ 19 mm
E	mm
F	mm
INDICARE QUANTITÀ / INDICATE QUANTITY	
Pezzi / Pieces	



IMPORTANTE! / IMPORTANT!

Applicando il nastro biadesivo da 4 mm tra parete e canaletto si ottiene una funzione di isolamento termo-acustico ed una maggiore elasticità del controsoffitto riducendo le azioni scambiate con le pareti. / Applying a 4 mm strip of Biadhesive between the wall and canaletto creates a thermal acoustic effect and greater elasticity in the counterceiling reducing exchanged action with the walls.



PEZZI SPECIALI E LAVORAZIONI OPEN LED

Lunghezza luce 22/25 cm circa per lato.

SPECIAL PIECES AND CUSTOMIZATION OPEN LED

Light lenght about 22/25 cm per side.

CODICE / CODE	DESCRIZIONE / DESCRIPTION
pzang50opled	pezzo speciale angolo open led / special piece angle open led
pzspi50opled	pezzo speciale spigolo open led / special piece corner open led
taglio45classica	taglio a 45° per linea classica / 45° cut for linea classica
tagliolineare	taglio lineare per linea classica / linear cut for linea classica



Accessori per OPEN LED / OPEN LED accessories

KIT PER IL MONTAGGIO DI ML 14,80 DI: id5036opled

IL KIT CONTIENE: pz. 40 Tasselli con vite – pz. 40 Squadretti – pz. 10 Piastrine di giunzione – pz. 230 Viti universali.

MOUNTING KIT FOR ML 14,80: id5036opled

KIT INCLUDES: pcs. 40 Anchor with screws – pcs. 40 Brackets – pcs. 10 Junction plate – pcs. 230 Universal screws.



CODICE / CODE	DESCRIZIONE / DESCRIPTION	PZ. PER CONFEZIONE / PIECES PER PACKAGE	KG PER CONFEZIONE / KG PER PACKAGE
kit5050	kit applicazione con squadretto mm 50x50 / applicating kit with mm 50x50 braket	-	1,15

SILICONE POLIURETANICO VERNICIABILE PAINTABLE POLYURETHANE SILICONE



SILICONE POLIURETANICO PER L'INCOLLAGGIO DEI PROFILI
Applicabile a tutta la gamma dei nostri prodotti tranne che per il listello flessibile.

POLYURETHANE SILICONE TO GLUE PROFILES
Applicable to the whole range of our products except for the "listello flessibile".

CODICE / CODE	DESCRIZIONE / DESCRIPTION	PZ. PER CONFEZIONE PIECES PER PACKAGE	KG PER PEZZO KG PER PIECE	KG PER CONFEZIONE KG PER PACKAGE
silic.polSP101bia	silicone poliuretano verniciabile sp101 bia / paintable polyurethane silicone sp101 bia	25	0,45	11,25

CARTA MICROFORATA MICRO-PERFORATED PAPER



CARTA MICROFORATA PER STUCCARE TRA GESSO
RIVESTITO E PROFILI CANALETTO SMART.

MICRO-PERFORATED PAPER TO PLASTER
BETWEEN PLASTERBOARD AND CANALETTO
SMART PROFILES.

CODICE / CODE	DESCRIZIONE / DESCRIPTION	PZ. PER CONFEZIONE PIECES PER PACKAGE	KG PER PEZZO KG PER PIECE	KG PER CONFEZIONE KG PER PACKAGE
cartm25kurt	carta microforata kurt 25m / micro-perforated paper kurt 25m	20	0,21	4,20
cartm75kurt	carta microforata kurt 75m / micro-perforated paper kurt 75m	20	0,57	11,40

STUCCO A PRESA DA UTILIZZARE PRIMA
DI APPLICARE LA CARTA MICROFORATA
FILLER TO BE USED BEFORE APPLYING
MICRO-PERFORATED PAPER



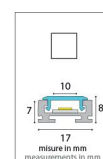
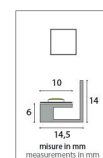
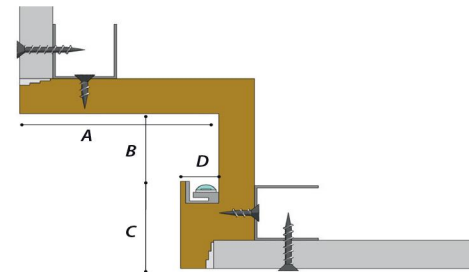
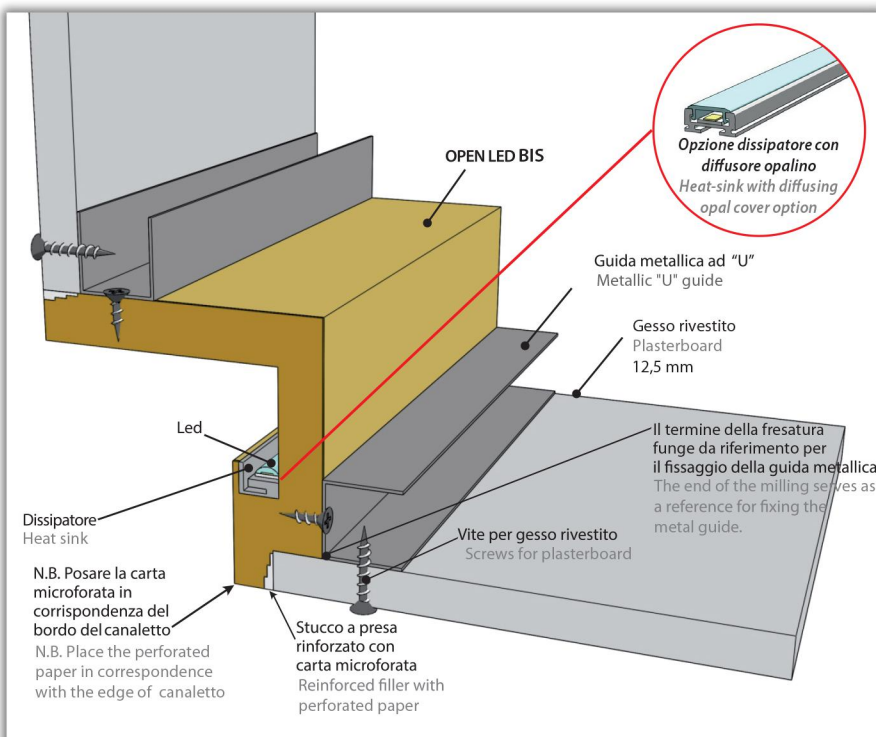
SIGILLANTE PER INCOLLARE E STUCCARE
I GIUNTI TRA PROFILI E TRA PARETI

SEALANT TO GLUE AND PLASTER THE JOINT
BETWEEN PROFILES AND BETWEEN WALLS



CODICE / CODE	DESCRIZIONE / DESCRIPTION	PZ. PER CONFEZIONE PIECES PER PACKAGE	KG PER PEZZO KG PER PIECE	KG PER CONFEZIONE KG PER PACKAGE
stucan	stucco p95 / filler p95	—	5,00	—
col075carta	colla per carta microforata micro-perforated paper glue	12	0,75	9,00

SOLUZIONI ALTERNATIVE FUORI MISURA DISPONIBILI SU ORDINAZIONE ALTERNATIV OUT-OF-SIZE PROFILES AVAILABLE TO ORDER OPEN LED BIS



INSERIRE MISURE / INSERT MEASURES

Lunghezza / Length 1850 mm

A _____ mm

B _____ mm

C ≥ 36 _____ mm

D ≥ 19 _____ mm

E _____ mm

F _____ mm

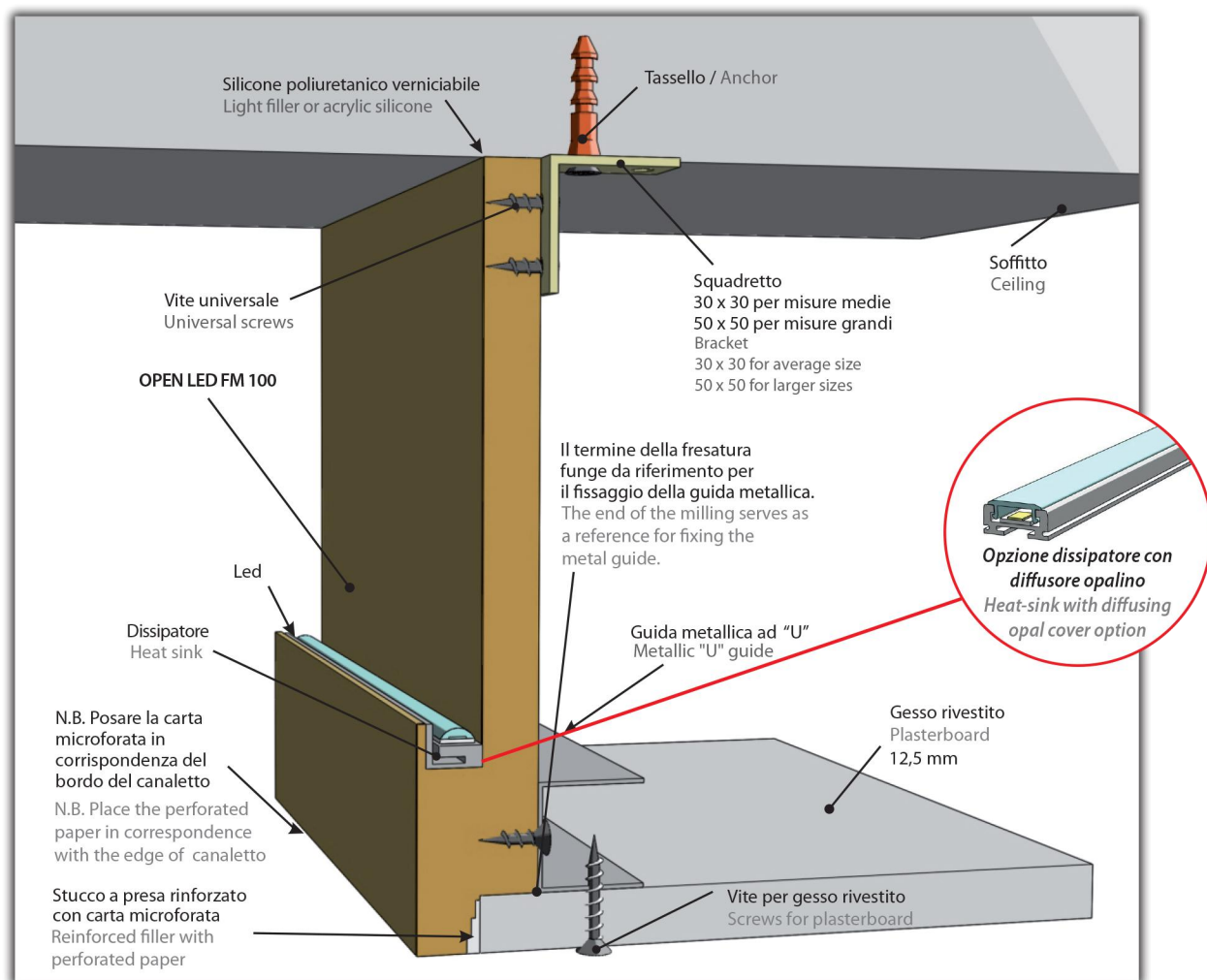
INDICARE QUANTITÀ / INDICATE QUANTITY

Pezzi / Pieces _____

SOLUZIONI ALTERNATIVE FUORI MISURA DISPONIBILI SU ORDINAZIONE

ALTERNATIV OUT-OF-SIZE PROFILES AVAILABLE TO ORDER

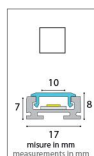
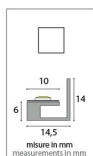
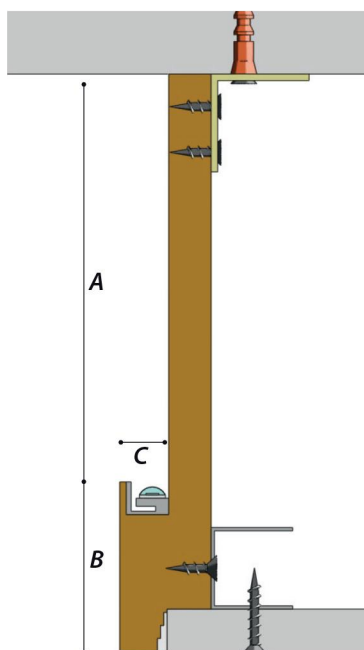
OPEN LED FM 100



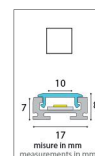
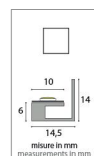
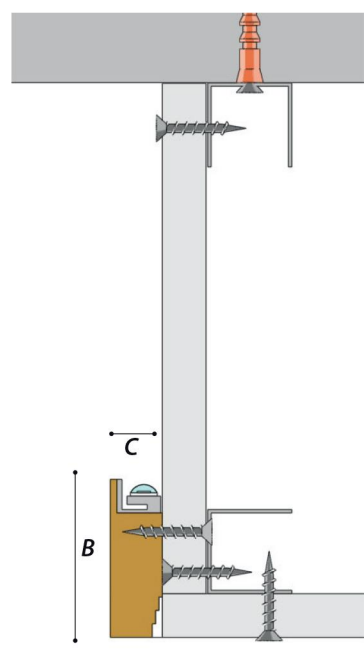
OPEN LED FM 100

OPEN LED FM 100 BIS

INSERIRE MISURE INSERT MEASURES
Lunghezza / Length 1850 mm
A _____ mm
B ≥ 36 mm
C ≥ 19 mm
D _____ mm
E _____ mm
F _____ mm
INDICARE QUANTITÀ INDICATE QUANTITY
Pezzi / Pieces _____

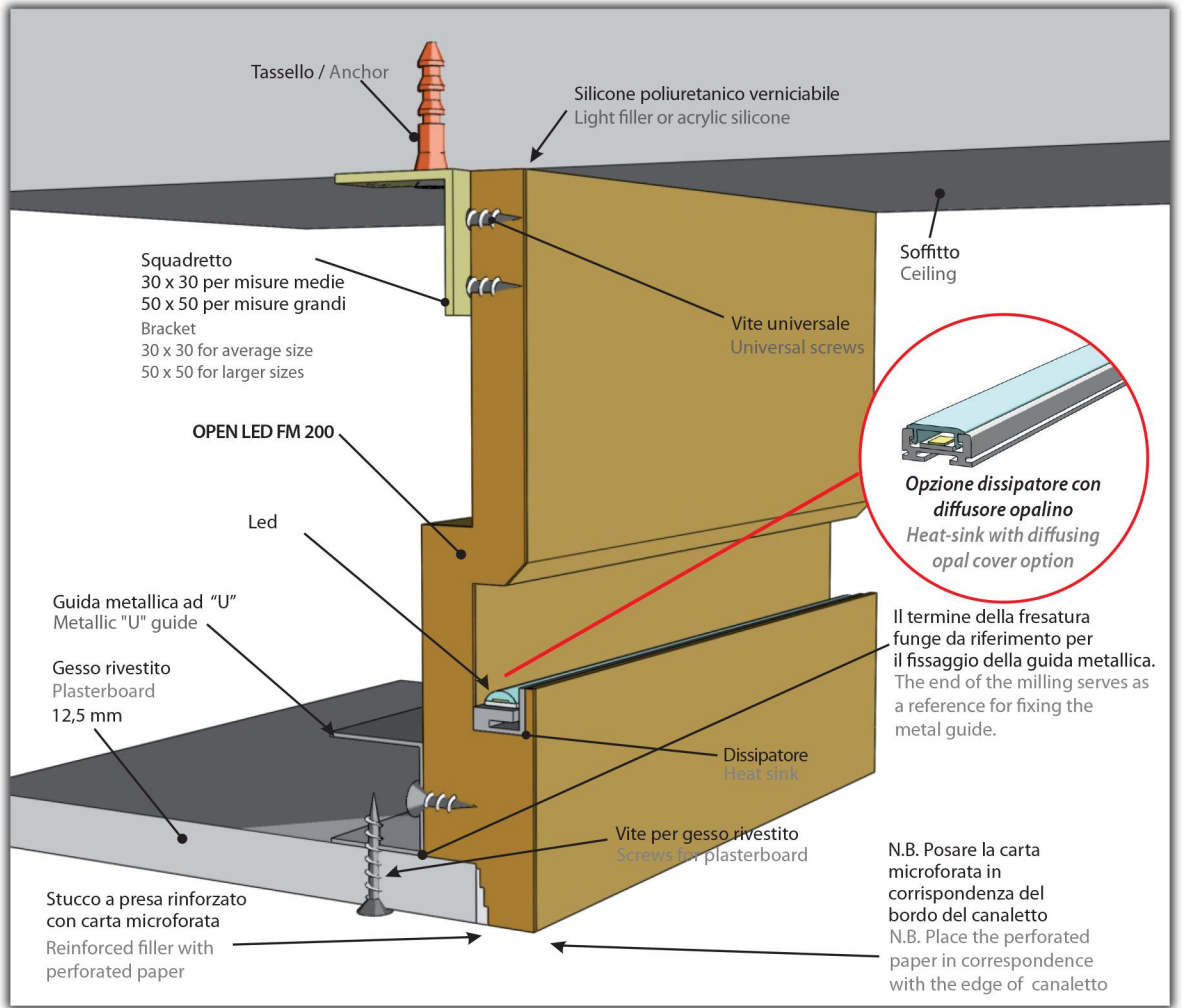


INSERIRE MISURE INSERT MEASURES
Lunghezza / Length 1850 mm
A _____ mm
B ≥ 36 mm
C ≥ 19 mm
D _____ mm
E _____ mm
F _____ mm
INDICARE QUANTITÀ INDICATE QUANTITY
Pezzi / Pieces _____



SOLUZIONI ALTERNATIVE FUORI MISURA DISPONIBILI SU ORDINAZIONE ALTERNATIV OUT-OF-SIZE PROFILES AVAILABLE TO ORDER

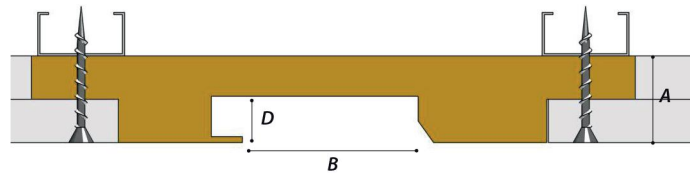
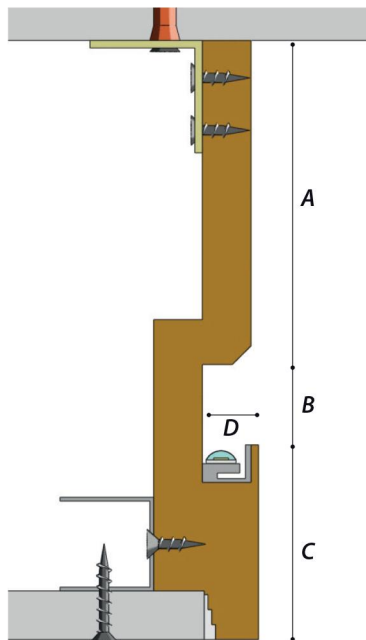
OPEN LED FM 200



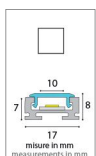
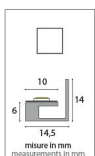
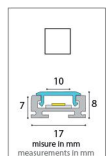
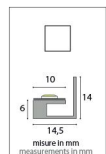
OPEN LED FM 200

OPEN LED FM 200 BIS

INSERIRE MISURE INSERT MEASURES	
Lunghezza / Length	1850 mm
A	mm
B	≥ 25 mm
C	≥ 36 mm
E	mm
F	mm
INDICARE QUANTITÀ INDICATE QUANTITY	
Pezzi / Pieces	



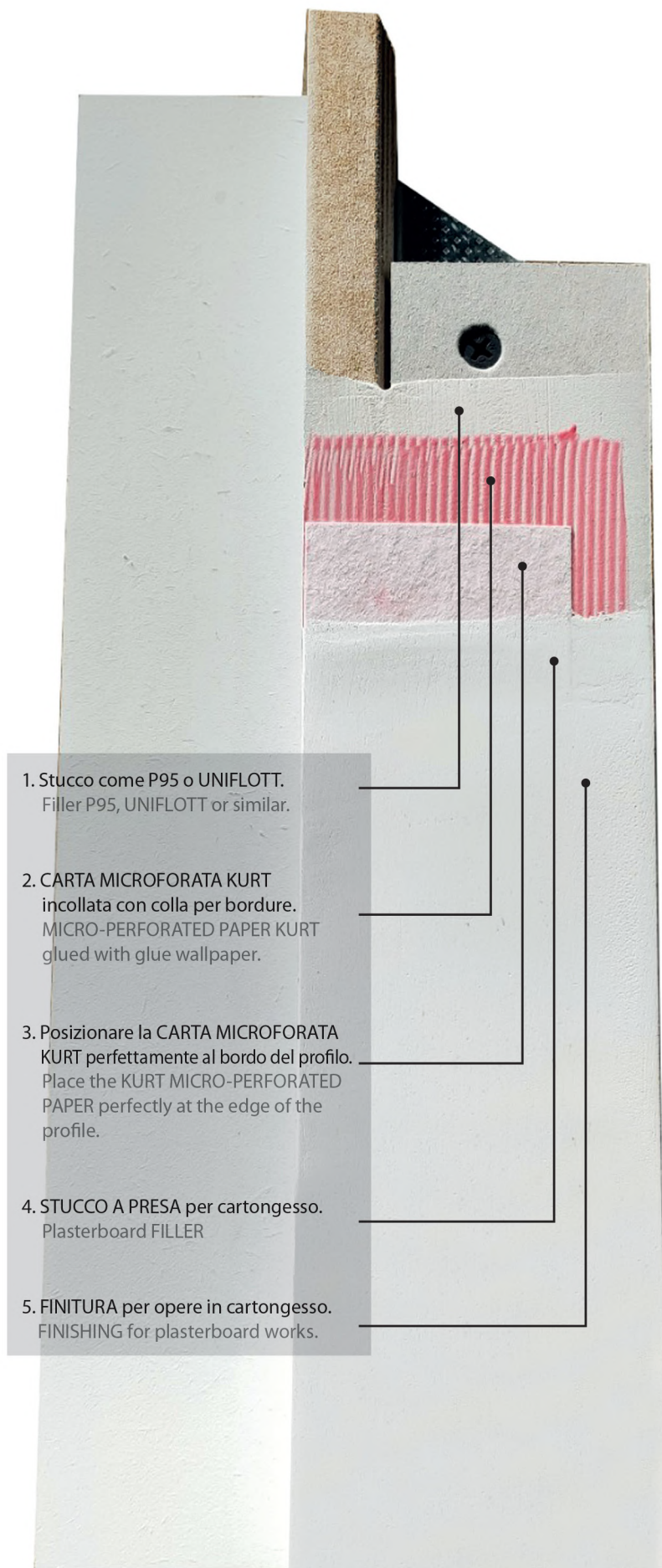



INSERIRE MISURE INSERT MEASURES	
Lunghezza / Length	1850 mm
A	mm
B	mm
C	mm
D	≥ 19 mm
E	mm
F	mm
INDICARE QUANTITÀ INDICATE QUANTITY	
Pezzi / Pieces	



FASE APPLICATIVA / APPLICATION PHASE

Giunto lineare LINEA CLASSICA LINEA CLASSICA linear joint


Es: articolo CLASSICO
For instance: CLASSICO



N.B.: Per tutta la LINEA CLASSICA gli inserti per giunti sono compresi nelle confezioni.
PLEASE NOTE: For the entire LINEA CLASSICA, joint inserts are included in the packages.

Stuccatura LINEA CLASSICA / LINEA CLASSICA stucco work

Es: articolo DOPPIO OPEN LED / For instance: DOPPIO OPEN LED



Dopo aver accostato il profilo alla lastra di cartongesso riempire la fessura con uno stucco tipo P95, poi applicare uno strato di colla per bordure sulla superficie con una spatola dentata e successivamente affogare in un letto di colla la carta microforata coprendo completamente il bordo del profilo, subito dopo stendere la carta in maniera omogenea e delicata con una spatola eliminando le bolle d'aria; lasciare asciugare per almeno 24 ore. Infine procedere con le restanti due passate di stucco a presa per cartongesso rispettando i tempi di essiccazione.

After pulling together the profile to the plasterboard plate fill the slot using the putty P95 or similar, then apply a layer of border glue to the surface with a notched trowel and then drown the micro-perforated paper in a bed of glue, completely covering the edge of the profile immediately after spread the paper in a homogeneous and delicate way with a spatula eliminating air bubbles; allow to dry for at least 24 hours. Finally proceed with the remaining two passes of putty for plasterboard respecting the drying times.