

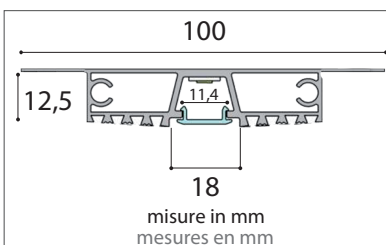
MONOLAISTRA

Profilo in alluminio ad incasso a luce diretta, per controsoffitti e pareti in cartongesso, con copertura opale diffondente e schermatura per stuccatura, in cui alloggiare il led.

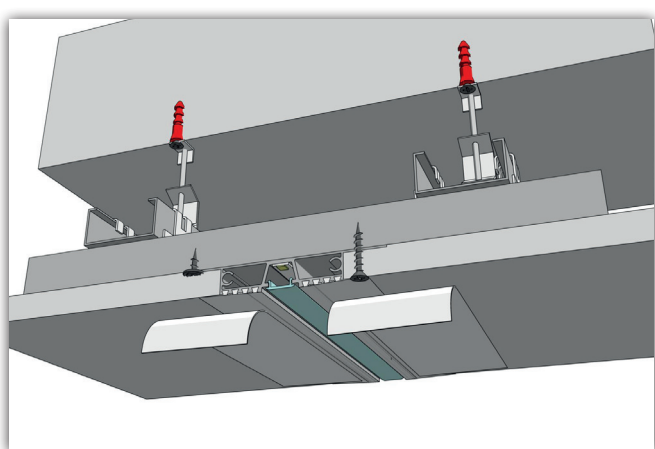
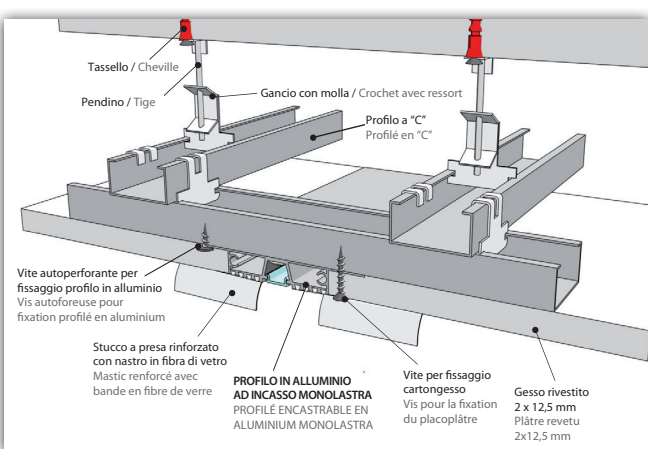
Profilé en aluminium encastrable à lumière directe, pour les faux plafond et les murs en placoplâtre, avec couvercle opale diffusant et blindage pour le jointoiment, dans lequel la led peut être logée.



© Colore & Immagine di Domenico Di Buduo




Cod. princ17mlop (lung. ml 1,85)	Code princ17mlop (Long. ml 1,85)
Pezzi per confezione 8	Pièces par lot 8
Confezione ml 14,80	Lot ml 14,80
Kg per confezione 16,00	Kg par lot 16,00
Cod. princ17mlop280 (lung. ml 2,80)	Code princ17mlop280 (Long. ml 2,80)
Pezzi per confezione 6	Pièces par lot 6
Confezione ml 16,80	Lot ml 16,80
Kg per confezione 18,10	Kg par lot 18,10




▼ **IMPORTANTE! / IMPORTANT!**


Supporto in alluminio per LED massimo **21 W / ml**, progettato per garantire la temperatura del LED al di sotto dei 40°C in un ambiente con temperatura non superiori ai 20 °C.


Aluminum support for LED maximum **21W / ml** designed to guarantee the LED temperature below 40 °C in an environment with a temperature not exceeding 20 °C

PEZZI SPECIALI MONOLAISTRA / PIÈCES SPÉCIALES MONOLAS-TRA Lunghezza luce 12 cm circa per lato, ogni pezzo comprende la schermatura per la stuccatura inclusa la copertura opale diffondente. Light lenght about 12 cm per side, each piece includes the shielding for grouting included the light-spreading opal cover.						
CODICE / CODE	DESCRIZIONE / DESCRIPTION	PZ. PER CONFEZIONE / PIÈCES PAR LOT	KG PER CONFEZIONE / KG PAR LOT			
pzL17ml	pezzo speciale L monolastra / special piece L monolastra	14	2,50			
pz+17ml	pezzo speciale + monolastra / special piece + monolastra	6	2,70			
pzT17ml	pezzo speciale T monolastra / special piece T monolastra	8	2,70			
pzang17ml	pezzo speciale ANG monolastra / special piece ANGLE monolastra	12	2,80			
pzspi17ml	pezzo speciale SPI monolastra / special piece BORD monolastra	12	2,80			

TAGLIO INCROCIO PERSONALIZZATO MONOLAISTRA Lunghezza luce 22 cm circa per lato, ogni pezzo comprende la schermatura per la stuccatura esclusa la copertura opale diffondente. COUPE CROISÉE PERSONNALISÉE MONOLAISTRA Light lenght about 22 cm per side, each piece includes the shielding for grouting excluding the light-spreading opal cover.			
CODICE / CODE	DESCRIZIONE / DESCRIPTION	PZ. PER CONFEZIONE / PIÈCES PAR LOT	KG PER CONFEZIONE / KG PAR LOT
taglioinc17ml	taglio incrocio monolastra / crossover cut monolastra	—	—



PROFILO COPERTURA LED OPALE DIFFONDENTE O ANTRACITE PER LINEA ALLUMINIO / PROFILÉ COUVERCLE LED OPALE DIFFUSANT O ANTHRACITE POUR GAMME ALLUMINIO				
CODICE / CODE	LUNGHEZZA PROFILO / LONGUEUR PROFILÉ	PZ. PER CONFEZIONE / PIÈCES PAR LOT	KG PER CONFEZIONE / KG PAR LOT	ML PER CONFEZIONE / ML PAR LOT
pclo14.00185	1,85	30	1,60	55,50
pcloga14.00185	1,85	30	1,60	55,50
pclo14.00280	2,80	30	2,52	84,00
pcloga14.00280	2,80	30	2,52	84,00
pclo14.00100	100,00	—	3,80	100,00
pcloga14.00100	100,00	—	3,80	100,00

INSERTI PROFILI AD INCASSO INSERTS PROFILÉS ENCASTRABLES			
CODICE / CODE	DESCRIZIONE / DESCRIPTION	PZ. PER CONFEZIONE / PIÈCES PAR LOT	KG PER CONFEZIONE / KG PAR LOT
insgiu5-100ac	inserti per giunti in metallo / metal junction pins	100	0,25

TAPPO TERMINALE / CAPUCHON D'EXTRÉMITÉ			
CODICE / CODE	DESCRIZIONE / DESCRIPTION	PZ. PER CONFEZIONE / PIÈCES PAR LOT	KG PER CONFEZIONE / KG PAR LOT
TAP6011ML	tappo terminale mm 60x11 per monolastra / monolastra capuchon d'extrémité mm 60x11	8	0,07

Giunto Lineare / Joint linéaire

Applicare il sigillante verniciabile tipo SP101 / Appliquer le mastic peintable type SP101



APPLICAZIONE TAPPO TERMINALE PROFILO MONOLAstra *
APPLICATION CAPUCHON D'EXTRÉMITÉ PROFILÉ MONOLAstra *






* Apporre interamente il tappo e in seguito staccare la parte eccessiva.
 *Apporter entièrement le capuchon et détacher ensuite l'excédent.

APPLICAZIONE TAPPO TERMINALE PROFILO DOPPIALASTRA
APPLICATION CAPUCHON D'EXTRÉMITÉ PROFILÉ DOPPIALASTRA






Stuccatura LINEA ALLUMINIO / Jointoiment LINEA ALLUMINIO

Es articolo: MONOLAstra / Exemple: MONOLAstra





Affogare il nastro in fibra di vetro con una passata di stucco tipo P95, attendere che asciughi per poi procedere alla seconda e terza passata con qualsiasi stucco purché sia a presa per cartongesso rispettando i tempi di essiccazione.

Noyer la bande en fibre de verre avec une couche de mastic de type P95, attendre qu'il sèche, puis procéder à la deuxième et troisième couche avec n'importe quel mastic pourvu qu'il soit adapté pour placoplâtre en respectant les temps de séchage.



Carteggiare la superficie, rimuovere la schermatura in PVC e procedere con la tinteggiatura.

Poncer la surface, enlever le blindage en PVC et procéder à la peinture.



Ripulire la vernice eccedente e applicare la copertura opale diffonfente.

Nettoyer l'excès de peinture et appliquer la couverture opale diffusante