



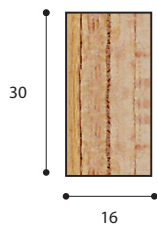
## **LISTELLO FLESSIBILE**

*Profilo in tranciato in legno utile per realizzare un distacco perimetrale su pareti o velette in cartongesso che abbiano una forma curva, consentendo anche l'alloggio di corpi illuminanti.*

*Profilé en bois tranché utile pour réaliser un détachement périmétrique sur des murs ou des coffrages en placoplâtre ayant une forme incurvée, permettant également l'hébergement de luminaires.*



misure in mm  
mesures en mm




|                                    |  |
|------------------------------------|--|
| Cod. <b>if3016</b> (lung. ml 2,50) | Cod. <b>if3016</b> (Profiles length ml 2,50) |
| Pezzi per confezione 10            | Pièces par lot 10                            |
| Confezione ml 25,00                | Lot ml 25,00                                 |
| Kg per confezione 4,00             | Kg par lot 4,00                              |

misure in mm  
mesures en mm



|                                    |  |
|------------------------------------|--|
| Cod. <b>if5016</b> (lung. ml 2,50) | Cod. <b>if5016</b> (Profiles length ml 2,50) |
| Pezzi per confezione 10            | Pièces par lot 10                            |
| Confezione ml 25,00                | Lot ml 25,00                                 |
| Kg per confezione 6,75             | Kg par lot 6,75                              |

misure in mm  
mesures en mm




|                                    |  |
|------------------------------------|--|
| Cod. <b>if8016</b> (lung. ml 2,50) | Cod. <b>if8016</b> (Profiles length ml 2,50) |
| Pezzi per confezione 10            | Pièces par lot 10                            |
| Confezione ml 25,00                | Lot ml 25,00                                 |
| Kg per confezione 11,00            | Kg par lot 11,00                             |

misure in mm  
mesures en mm



|                                     |   |
|-------------------------------------|---|
| Cod. <b>if12016</b> (lung. ml 2,50) | Cod. <b>if12016</b> (Profiles length ml 2,50) |
| Pezzi per confezione 10             | Pièces par lot 10                             |
| Confezione ml 25,00                 | Lot ml 25,00                                  |
| Kg per confezione 17,00             | Kg par lot 17,00                              |

misure in mm  
mesures en mm



|                                     |   |
|-------------------------------------|---|
| Cod. <b>if10016</b> (lung. ml 2,50) | Cod. <b>if10016</b> (Profiles length ml 2,50) |
| Pezzi per confezione 10             | Pièces par lot 10                             |
| Confezione ml 25,00                 | Lot ml 25,00                                  |
| Kg per confezione 14,00             | Kg par lot 14,00                              |

## OPZIONE FRESATURA LISTELLO FLESSIBILE FM 100 LISTELLO FLESSIBILE FM 100 MILLING OPTION

La fresatura sul LISTELLO FLESSIBILE è stata ideata come riferimento per la guida metallica e per l'accostamento con la lastra di cartongesso da mm 12,5.

Le fraisage sur la LISTELLO FLESSIBILE a été conçu comme une référence pour le profilé métallique et pour l'association avec la plaque de plâtre de 12,5 mm.



Cod. **fresfm100lf**

## LISTELLO FLESSIBILE FM 200

Fresatura per l'alloggio del led e l'accostamento della lastra di cartongesso.  
Fraisage pour le logement de led et la combinaison de la plaque de plâtre.

misure in mm  
mesures en mm



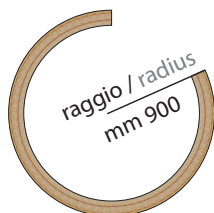
|   |   |
|---|---|
| Cod. <b>if3616fm200</b> (lung. ml 2,50) | Cod. <b>if3616fm200</b> (Profiles length ml 2,50) |
| Pezzi per confezione 10                 | Pièces par lot 10                                 |
| Confezione ml 25,00                     | Lot ml 25,00                                      |
| Kg per confezione 4,00                  | Kg par lot 4,00                                   |



### ▼ IMPORTANTE! IMPORTANT!

Tutta la linea è rifinita con un fondo monocomponente all'acqua di colore bianco nella parte interna.

Toute la ligne est peaufinée avec un fond monocomposant à l'eau de couleur blanche à l'intérieur.

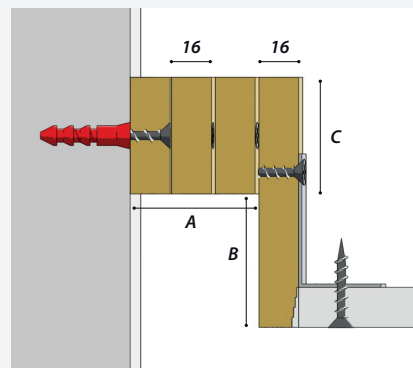
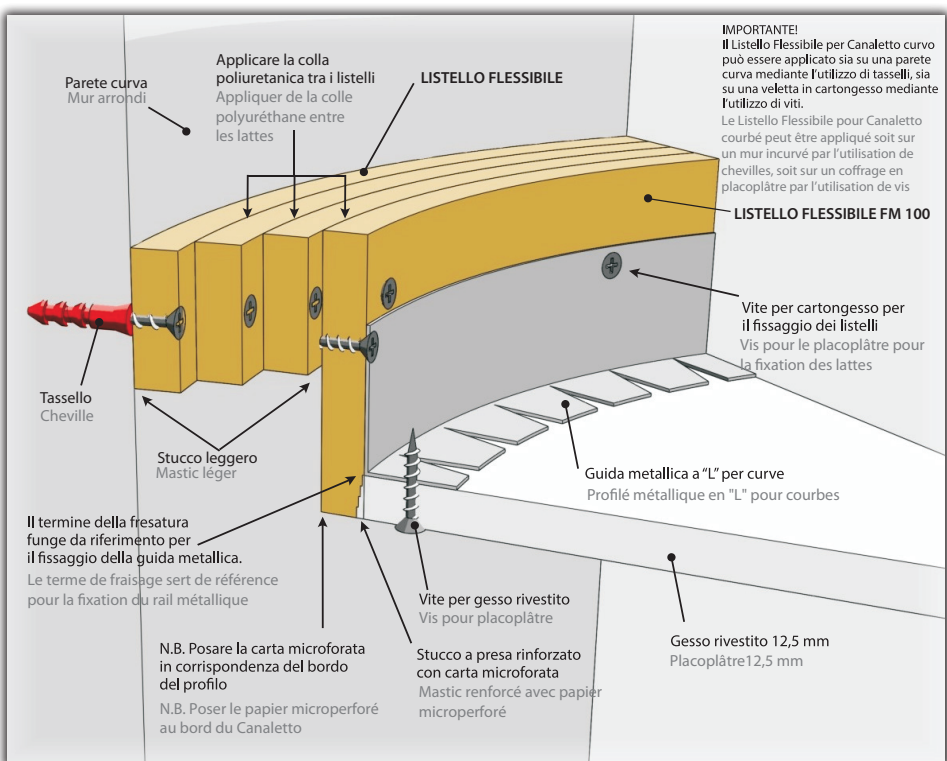


Test di flessibilità: raggio di curvatura non al di sotto di mm 900.

Test de flexibilité: rayon de courbure non inférieur à 900 mm.

## SOLUZIONI ALTERNATIVE FUORI MISURA DISPONIBILI SU ORDINAZIONE SOLUTIONS ALTERNATIVES SUR MESURE DISPONIBLES SUR COMMANDE

### LISTELLO FLESSIBILE FM 100



#### INSERIRE MISURE / INSÉRER LES MESURES

Lunghezza / Longueur **1850 mm**

**A**     mm

**B** \_\_\_\_\_ mm

**C**  mm

**D** \_\_\_\_\_ mm

**E** \_\_\_\_\_ mm

**F** \_\_\_\_\_ mm

#### INDICARE QUANTITÀ / INDICATE QUANTITY

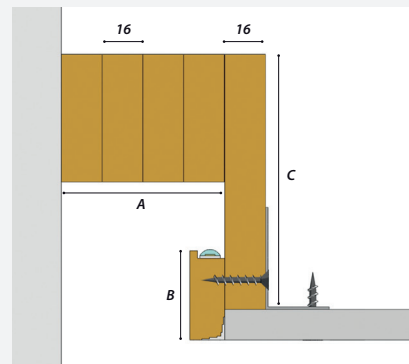
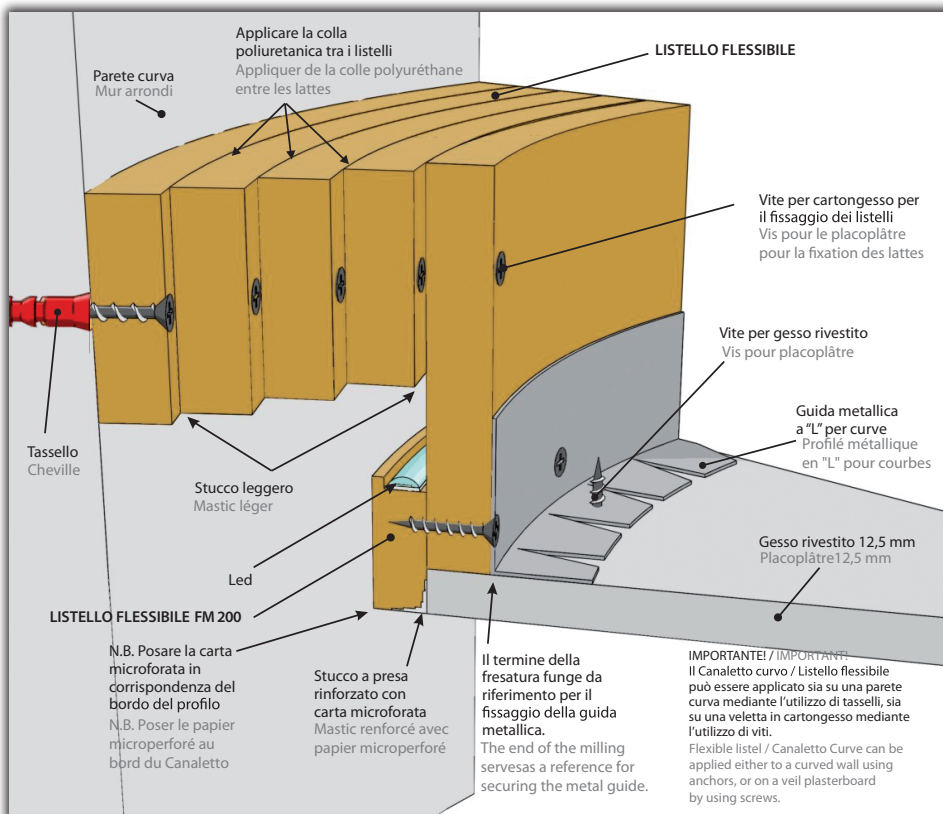
Pezzi / Pièces \_\_\_\_\_



# SOLUZIONI ALTERNATIVE FUORI MISURA DISPONIBILI SU ORDINAZIONE

# SOLUTIONS ALTERNATIVES SUR MESURE DISPONIBLES SUR COMMANDE

## LISTELLO FLESSIBILE FM 200



### INSERIRE MISURE / INSÉRER LES MESURES

Lunghezza / Longueur 1850 mm

A 16 32 48 64 mm

B  $\geq 36$  mm

C \_\_\_\_\_ mm

D \_\_\_\_\_ mm

E \_\_\_\_\_ mm

F \_\_\_\_\_ mm

### INDICARE QUANTITÀ / INDICATE QUANTITY

Pezzi / Pieces \_\_\_\_\_





Accessori per LISTELLO FLESSIBILE / LISTELLO FLESSIBILE accessories

**COLLA POLIURETANICA**  
**COLLE POLYURÉTHANE**



COLLA POLIURETANICA PER L'INCOLLAGGIO DEI PROFILI LISTELLO FLESSIBILE

COLLE POLYURÉTHANE FOR THE GLUING OF PROFILES LISTELLO FLESSIBILE

| CODICE / CODE | DESCRIZIONE / DESCRIPTION                                      | PZ. PER CONFEZIONE<br>PIÈCES PAR LOT | KG PER PEZZO<br>KG PER PIECE | KG PER CONFEZIONE<br>KG PAR LOT |
|---------------|--|--------------------------------------|------------------------------|---------------------------------|
| col050pol     | colla poliuretanic per giunti / colle polyuréthane pour joints | 25                                   | 0,50                         | 12,5                            |

**CARTA MICROFORATA**  
**PAPIER MICROPERFORÉ**



CARTA MICROFORATA PER STUCCARE TRA GESSO RIVESTITO E PROFILI CANALETTO SMART.

PAPIER MICROPERFORÉ POUR JOINTOIEMENT ENTRE PLÂTRE REVETU ET PROFILÉS CANALETTO SMART.

| CODICE / CODE | DESCRIZIONE / DESCRIPTION                                 | PZ. PER CONFEZIONE<br>PIÈCES PAR LOT | KG PER PEZZO<br>KG PER PIECE | KG PER CONFEZIONE<br>KG PAR LOT |
|---------------|---|--------------------------------------|------------------------------|---------------------------------|
| cartm25kurt   | carta microforata kurt 25m / papier microperforé kurt 25m | 20                                   | 0,21                         | 4,20                            |
| cartm75kurt   | carta microforata kurt 75m / papier microperforé kurt 75m | 20                                   | 0,57                         | 11,40                           |

**STUCCO A PRESA DA UTILIZZARE PRIMA  
DI APPLICARE LA CARTA MICROFORATA**

MASTIC À UTILISER AVANT D'APPLIQUER  
DU PAPIER MICROPERFORÉ



**SIGILLANTE PER INCOLLARE E STUCCARE  
I GIUNTI TRA PROFILI E TRA PARETI**

MASTIC POUR COLLER ET ENDUIRE LES JOINTS  
ENTRE LES PROFILÉS ET ENTRE LES MURS



| CODICE / CODE | DESCRIZIONE / DESCRIPTION                                     | PZ. PER CONFEZIONE<br>PIÈCES PAR LOT | KG PER PEZZO<br>KG PER PIECE | KG PER CONFEZIONE<br>KG PAR LOT |
|---------------|---|--------------------------------------|------------------------------|---------------------------------|
| stucan        | stucco p95 / mastic p95                                       | –                                    | 5,00                         | –                               |
| col075carta   | colla per carta microforata<br>colle pour papier microperforé | 12                                   | 0,75                         | 9,00                            |








# FASE APPLICATIVA / PHASE D'APPLICATION

**Giunto lineare LINEA CLASSICA**  
**LINEA CLASSICA Joint linéaire**

Es: articolo CLASSICO  
Ex: article CLASSICO



1. Stucco come P95 o UNIFLOTT.  
Mastic comme P95 ou UNIFLOTT
2. CARTA MICROFORATA KURT  
incollata con colla per bordure.  
PAPIER MICROPERFORÉ KURT  
collée avec colle pour bordures
3. Posizionare la CARTA MICROFORATA  
KURT perfettamente al bordo del profilo.  
Placez le PAPIER MICRO-PERFORÉ  
KURT parfaitement  
au bord du profilé.
4. STUCCO A PRESA per cartongesso.  
MASTIC pour placoplâtre.
5. FINITURA per opere in cartongesso.  
FINITION pour les travaux de  
placoplâtre


N.B.: Per tutta la LINEA CLASSICA gli inserti per giunti sono compresi nelle confezioni.

N.B.: Pour toute la GAMME CLASSIQUE les inserts pour joints sont inclus dans les emballages.



## Stuccatura LINEA CLASSICA / LINEA CLASSICA Jointoiment

Es: articolo DOPPIO OPEN LED / Ex: article DOPPIO OPEN LED



1. Stucco come P95 o UNIFLOTT.  
Mastic comme P95 ou UNIFLOTT.

2. CARTA MICROFORATA KURT  
incollata con colla per bordure.  
MICROPERFORÉ collé avec de la  
colle pour bordures.

3. Posizionare la CARTA MICROFORATA  
KURT perfettamente al bordo del profilo.  
Placez le PAPIER MICRO-PERFORÉ  
KURT parfaitement au bord du profil.

4. STUCCO A PRESA per cartongesso.  
MASTIC pour placoplâtre

5. FINITURA per opere in cartongesso.  
FINITION pour les travaux de  
placoplâtre.

Dopo aver accostato il profilo alla lastra di cartongesso riempire la fessura con uno stucco tipo P95, poi applicare uno strato di colla per bordure sulla superficie con una spatola dentata e successivamente affogare in un letto di colla la carta microforata coprendo completamente il bordo del profilo, subito dopo stendere la carta in maniera omogenea e delicata con una spatola eliminando le bolle d'aria; lasciare asciugare per almeno 24 ore. Infine procedere con le restanti due passate di stucco a presa per cartongesso rispettando i tempi di essiccazione.

Après avoir couplé le profilé à la plaque de placoplâtre, remplir la fente avec un mastic de type P95, puis appliquer une couche de colle à bordures sur la surface avec une spatule crantée, puis noyer le papier microperforé dans un lit de colle en couvrant complètement le bord du profilé, immédiatement après, étaler le papier de manière homogène et en douceur à l'aide d'une spatule en éliminant les bulles d'air; laisser sécher pendant au moins 24 heures. Enfin, procéder avec les deux autres couches de mastic pour les placoplâtre en respectant les temps de séchage.