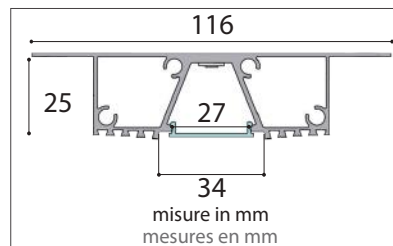


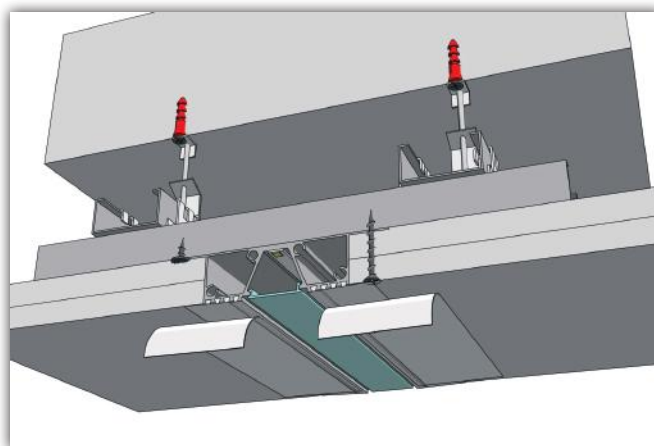
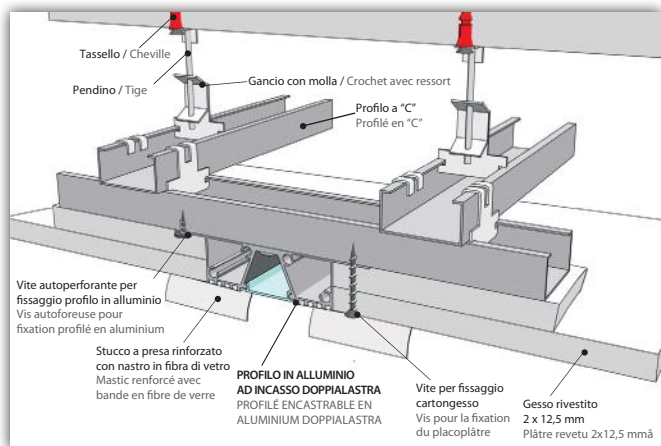


DOPPIALASTRA

Profilo in alluminio ad incasso a luce diretta, per controsoffitti e pareti in cartongesso, con copertura opale diffondente e schermatura per stuccatura, in cui alloggiare il led.
Recessed aluminium profile with direct light, for plasterboard false ceiling and walls, with opal diffuser and grouting shielding, in which to house the led.



Cod. princ27dlop (lung. ml 1,85)	Code princ27dlop (Longueur ml 1,85)
Pezzi per confezione 4	Pièces par lot 4
Confezione ml 7,40	Lot ml 7,40
Kg per confezione 12,20	Kg par lot 12,20
Cod. princ27dlop280 (lung. ml 2,80)	Cod. princ27dlop280 (Longueur ml 2,80)
Pezzi per confezione 4	Pièces par lot 4
Confezione ml 11,20	Lot ml 11,20
Kg per confezione 18,50	Kg par lot 18,50



▼ **IMPORTANTE! / IMPORTANT!**

Supporto in alluminio per LED massimo **18 W / ml**, progettato per garantire la temperatura del LED al di sotto dei 40°C in un ambiente con temperatura non superiori ai 20 °C.


Support en aluminium pour LED jusqu'à **18 W / ml**, conçu pour garantir la température de la LED en dessous de 40 °C dans un environnement avec une température ne dépassant pas 20 °C.

N.B.: È possibile applicare il primo strato di cartongesso solo sulla struttura metallica e non su tutta la superficie.

N.B.: Il est possible d'appliquer la première couche de placoplâtre uniquement sur la structure métallique et non sur toute la surface.

PEZZI SPECIALI DOPPIALASTRA / PIÈCES SPÉCIALES DOPPIALASTRA

Lunghezza luce 12 cm circa per lato, ogni pezzo comprende la schermatura per la stuccatura inclusa la copertura opale diffondente.
Longueur lumière environ 12 cm par côté, chaque pièce comprend le blindage pour le jointoiment, à l'exclusion de la couverture opale diffusante.




CODICE / CODE	DESCRIZIONE / DESCRIPTION	PZ. PER CONFEZIONE / PIÈCES PAR LOT	KG PER CONFEZIONE / KG PAR LOT
pzL27dl	pezzo speciale L doppialastra / pièce spéciale L doppialastra	6	1,90
pz+27dl	pezzo speciale + doppialastra / pièce spéciale + doppialastra	3	1,70
pzT27dl	pezzo speciale T doppialastra / pièce spéciale T doppialastra	4	1,70
pzang27dl	pezzo speciale ANG doppialastra / pièce spéciale ANGLE doppialastra	6	1,90
pzspi27dl	pezzo speciale SPI doppialastra / pièce spéciale BORD doppialastra	6	1,90

TAGLIO INCROCIO PERSONALIZZATO DOPPIALASTRA

Lunghezza luce 22 cm circa per lato, ogni pezzo comprende la schermatura per la stuccatura esclusa la copertura opale diffondente.

COUPE CROISÉE PERSONNALISÉE DOPPIALASTRA

Longueur lumière environ 22 cm par côté, chaque pièce comprend le blindage pour le jointoiment, à l'exclusion de la couverture opale diffusante.



TAGLIO INCROCIO / COUPE CROISÉE

CODICE / CODE	DESCRIZIONE / DESCRIPTION	PZ. PER CONFEZIONE / PIÈCES PAR LOT	KG PER CONFEZIONE / KG PAR LOT
taglioinc27dl	taglio incrocio doppialastra / coupe croisée doppialastra	–	–

**PROFILO COPERTURA LED OPALE DIFFONDENTE O ANTRACITE
PER LINEA ALLUMINIO / PROFILÉ COUVERCLE LED
OPALE DIFFUSANT OU ANTHRACITE POUR GAMME ALLUMINIO**


PEZZI / PIÈCES

ROTOLO / ROULEAU

CODICE / CODE	LUNGHEZZA PROFILO LONGUEUR PROFILÉ	PZ. PER CONFEZIONE PIÈCES PAR LOT	KG PER CONFEZIONE KG PAR LOT	ML PER CONFEZIONE ML PAR LOT
pclo27.00185	1,85	20	1,90	37,00
pcloga27.00185	1,85	20	1,90	37,00
pclo27.00280	2,80	20	3,40	56,00
pcloga27.00280	2,80	20	3,40	56,00
pclo27.00050	50,00	–	3,80	50,00
pcloga27.00050	50,00	–	3,80	50,00

**INSERTI PROFILI AD INCASSO
INSERTS PROFILÉS ENCASTRABLES**


INSERTI / INSERTS



CODICE / CODE	DESCRIZIONE / DESCRIPTION	PZ. PER CONFEZIONE PIÈCES PAR LOT	KG PER CONFEZIONE KG PAR LOT
insgiu5-100ac	inserti per giunti in metallo / inserts pour joints en métal	100	0,25

TAPPO TERMINALE / CAPUCHON D'EXTRÉMITÉ



TAPPO / CAPUCHON



CODICE / CODE	DESCRIZIONE / DESCRIPTION	PZ. PER CONFEZIONE PIÈCES PAR LOT	KG PER CONFEZIONE KG PAR LOT
TAP8027DL	tappo terminale mm 80x27 per doppialastra / capuchon d'extrémité mm 80x27 pour doubleplaque	4	0,14

Giunto Lineare / Joint linéaire

Applicare il sigillante verniciabile tipo SP101 / Appliquer le mastic peintable type SP101



APPLICAZIONE TAPPO TERMINALE PROFILO MONOLAISTRA *
APPLICATION CAPUCHON D'EXTRÉMITÉ PROFILÉ MONOLAISTRA *






* Apporre interamente il tappo e in seguito staccare la parte eccessiva.
 *Apporter entièrement le capuchon et détacher ensuite l'excédent.

APPLICAZIONE TAPPO TERMINALE PROFILO DOPPIAALTRA
APPLICATION CAPUCHON D'EXTRÉMITÉ PROFILÉ DOPPIAALTRA






Stuccatura LINEA ALLUMINIO / Jointoiment LINEA ALLUMINIO

Es articolo: MONOLAISTRA / Exemple: MONOLAISTRA





Affogare il nastro in fibra di vetro con una passata di stucco tipo P95, attendere che asciughi per poi procedere alla seconda e terza passata con qualsiasi stucco purché sia a presa per cartongesso rispettando i tempi di essicazione.

Noyer la bande en fibre de verre avec une couche de mastic de type P95, attendre qu'il sèche, puis procéder à la deuxième et troisième couche avec n'importe quel mastic pourvu qu'il soit adapté pour placoplâtre en respectant les temps de séchage.



Carteggiare la superficie, rimuovere la schermatura in PVC e procedere con la tinteggiatura.

Poncer la surface, enlever le blindage en PVC et procéder à la peinture.



Ripulire la vernice eccedente e applicare la copertura opale diffonfente.

Nettoyer l'excès de peinture et appliquer la couverture opale diffusante